

MHS-HP 26

gasgekühlt

Auslaufmodell
Isolierung aus
Hartplastik



240 Amp./100% ED (Gleichstrom)
200 Amp./100% ED (Wechselstrom)

MHS - HP 26

gasgekühlt

- Ausrüstung: **A** Standard
B Gaslinse
D Gaslinse Jumbo
F Standard Mini

Auslaufmodell
 Isolierung aus
 Hartplastik

Brennerkörper
 26091001



inklusive O-Ring rot ID8-W2 mm
 17189001



Gaslinsenisolator
 17089021

Gaslinsenisolator Jumbo
 17089031

Spannhülse L50mm
 17□□5002 für 1,0/1,6/2,4
 18□□5002 für 3,2/4,0
 □□ Bitte Größe eintragen

Spannhülse L50mm
 17□□5002 für 1,0/1,6/2,4
 18□□5002 für 3,2/4,0
 □□ Bitte Größe eintragen

Spannhülse L50mm
 17□□5002 für 1,0/1,6/2,4
 18□□5002 für 3,2/4,0
 □□ Bitte Größe eintragen

Spannhülse L29mm
 17□□3002 für 1,0/1,6/2,4
 18323002 für 3,2
 □□ Bitte Größe eintragen

Spannhülsegehäuse
 1796□□02 für 1,0/1,6/2,4
 1896□□02 für 3,2/4,0
 □□ Bitte Größe eintragen

Gaslinse
 1796□□11 für 1,0/1,6/2,4
 1896□□11 für 3,2/4,0
 □□ Bitte Größe eintragen

Gaslinse Jumbo
 1796□□21 für 1,0/1,6/2,4
 1896□□21 für 3,2/4,0
 □□ Bitte Größe eintragen

Spannhülsegehäuse Mini
 1796□□03 für 1,0/1,6/2,4
 18963203 für 3,2
 □□ Bitte Größe eintragen

Argondüse L47mm
 für Standardgehäuse
 Bitte Größe angeben
 auch in Sonderlänge
 L76mm lieferbar

Argondüse L42mm
 für Gaslinse
 Bitte Größe angeben
 auch in Sonderlänge
 L76mm lieferbar

Argondüse L 48mm
 für Gaslinse Jumbo
 Bitte Größe angeben

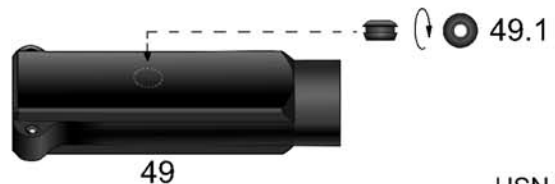
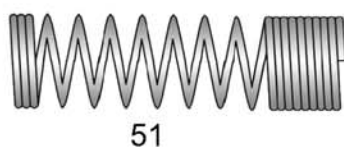
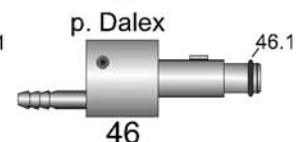
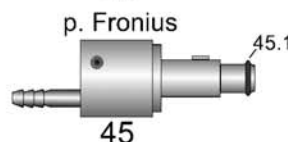
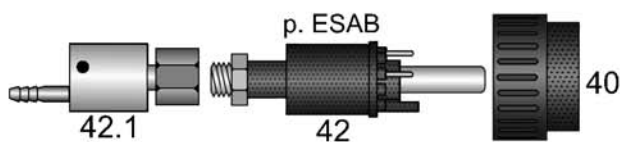
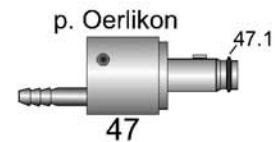
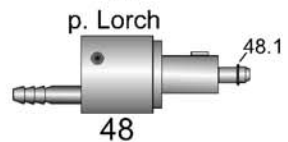
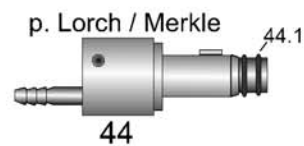
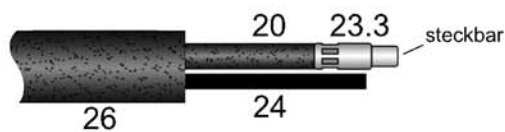

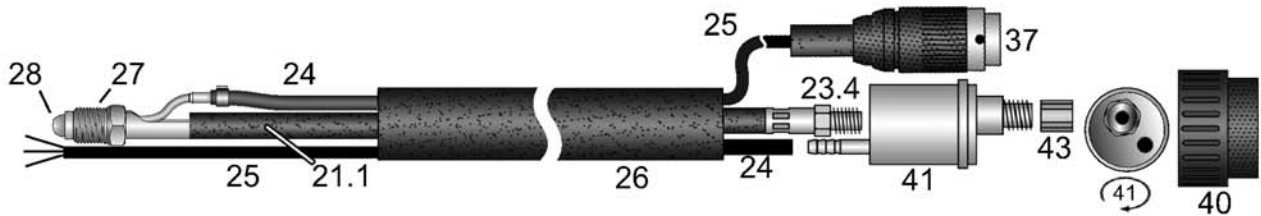
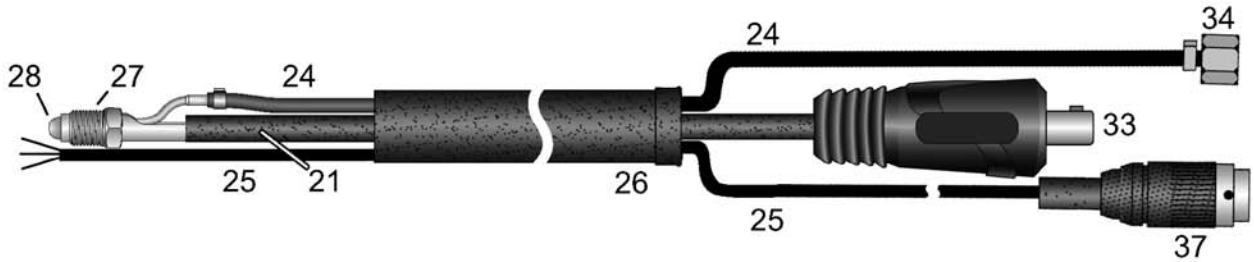
Argondüse L30mm
 für Standardgehäuse Mini
 Bitte Größe angeben
 auch in Sonderlängen
 L48mm / L63mm / L89mm
 lieferbar

HSN 735BB-1

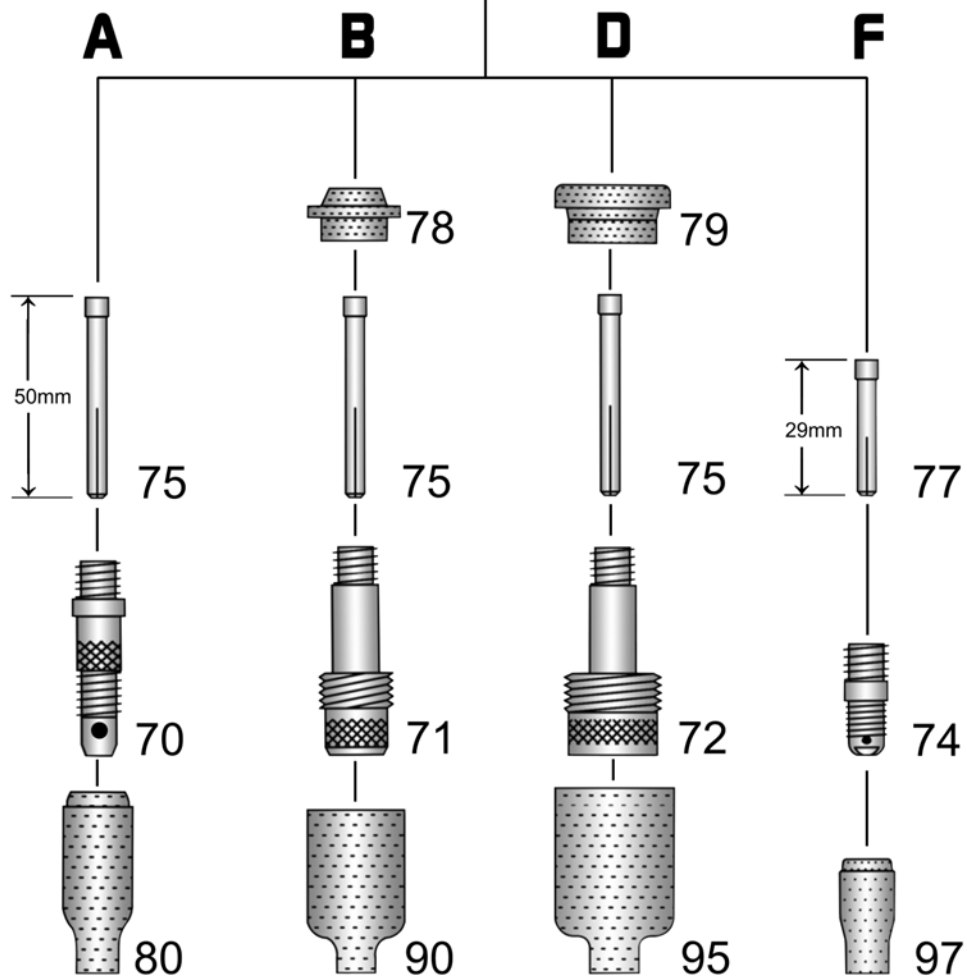
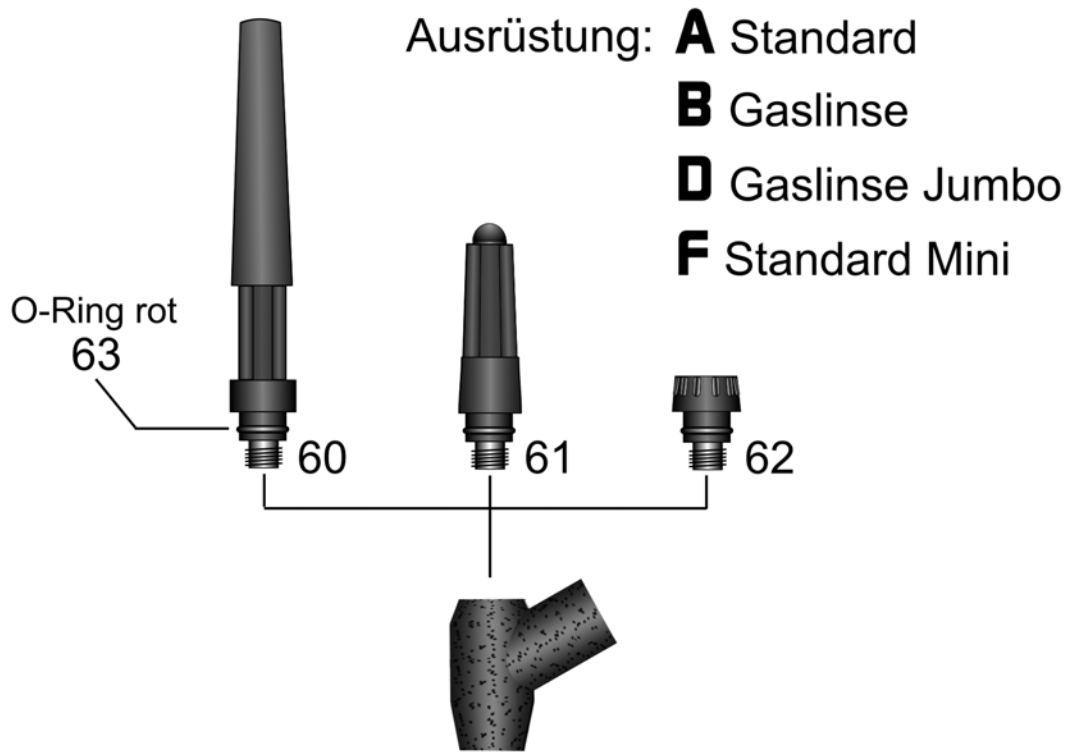


MHS HP 26 gasgekühlt

240 Ampere bei 100 % ED (Gleichstrom) - 200 Ampere bei 100 % ED (Wechselstrom)



HSN 531BB



MHS HP 26

Schweißbrenner WIG gasgekühlt mit Import Brennerkörper

240A / 100% ED (Gleichstrom) - 200A / 100% ED (Wechselstrom)

Art.-Nr.

Brenner vorn mit Lederschutzschlauch 1m lang.
Maschinenseitig Einzelanschlüsse mit Tuchel-Stecker.

Brenner + Schlauchpakete können auch in Überlängen geliefert werden. Die verschiedenen Möglichkeiten und Aufpreise siehe Anhang C "Sonderanfertigungen".
Wir liefern unsere Brenner passend für über 40 verschiedene Maschinenhersteller mit unterschiedlichen Anschlussystemen.

26000401 Brenner HP 26 / 4m

26000801 Brenner HP 26 / 8m

WIG-Ersatzschlauchpakete in verschiedenen Schlauchqualitäten, maschinenseitig mit Einzelanschlüssen und Tuchelstecker, oder auf Wunsch auch passend für die nachstehend aufgeführten Anschlussysteme.

wig92401 WIG-Ersatzschlauchpaket gasgekühlt 4m - Bitte gewünschte Ausführung angeben!

wig92801 WIG-Ersatzschlauchpaket gasgekühlt 8m - Bitte gewünschte Ausführung angeben!

Nachstehende Aufpreise für maschinenseitige Anschlüsse dienen lediglich der schnellen Preisfindung. In unserem Katalog "WIG maschinenseitige Anschlüsse" finden Sie eine T-Nummer die den maschinenseitigen Anschluss eindeutig definiert.
Zahlreiche weitere Anschlüsse auf Anfrage.

29000101 Aufpreis: maschinenseitig mit EURO-ZA

29002005 Aufpreis: maschinenseitig Strom-/Gasstecker passend Lorch/Merkle mit 2 O-Ringen

29002004 Aufpreis: maschinenseitig Strom-/Gasstecker passend Fronius mit 1 O-Ring

29002006 Aufpreis: maschinenseitig Strom-/Gasstecker passend Dalex mit 1 O-Ring

29002107 Aufpreis: maschinenseitig Strom-/Gasstecker passend Oerlikon mit 1 O-Ring

29002002 Aufpreis: maschinenseitig Strom-/Gasstecker passend Lorch SK35 + Gasnippel

29000112 Aufpreis: maschinenseitig passend ESAB-ZA, 4 Kontaktstifte auf Position 3,4,5,6 eingebaut

Bitte beachten Sie, dass für besondere Steuerleitungsstecker zusätzliche Aufpreise entstehen können. Siehe Anhang D.

1 26091001 Brennerkörper HP 26

9 26088003 Griffrohr H-200 passend SR 18 / SR 26

9.1 10089001 Gummi Einfachdruckschalter

9.2 91921301 Doppeldruckschalter rot/grün

o.A. 10089011 1-Loch Schrumpfschlauch Schaltermuffe ID50mm - min 25mm

o.A. 10089012 2-Loch Schrumpfschlauch Schaltermuffe ID50mm - min 25mm

20 26940403 Schweißkabel 35mm² SR 26 / 4m passend Strom-/Gasstecker + Strom-/Gasweiche (SGW)

20 26940803 Schweißkabel 35mm² SR 26 / 8m passend Strom-/Gasstecker + Strom-/Gasweiche (SGW)

21 26940402 Schweißkabel 35mm² SR 26 / 4m mit SK25 oder SK35 <--- BITTE ANGEBEN

21 26940802 Schweißkabel 35mm² SR 26 / 8m mit SK25 oder SK35 <--- BITTE ANGEBEN

21.1 26940404 Schweißkabel 35mm² SR 26 / 4m passend EURO-ZA (AG-M10x1)

21.1 26940804 Schweißkabel 35mm² SR 26 / 8m passend EURO-ZA (AG-M10x1)

Für folgende Strom-/ Gasleitungen bitte den maschinenseitigen Anschluss angeben.

22 26940401 ST 80 TURBOFLEX Strom-/Gasleitung 27mm² SR 26/230-S / 4m

22 26940801 ST 80 TURBOFLEX Strom-/Gasleitung 27mm² SR 26/230-S / 8m

MHS HP 26

Schweißbrenner WIG gasgekühlt mit Import Brennerkörper

240A / 100% ED (Gleichstrom) - 200A / 100% ED (Wechselstrom)

Art.-Nr.		
23.3	22089057	WIG-Stromkabelanschluss steckbar ID8,2mm passend 35mm ² für Strom-/Gasstecker + SGW
23.4	22089054	WIG-Stromkabelanschluss AG-M10x1 ID8,2mm passend 35mm ²
23.5	12058001	Stromanschluss AD12mm AG-5/8"UNF-rechts
Rollenware: Die Preise gelten pro Meter und sind nur gültig bei Abnahme von kompletten Rollen.		
24	41500001	Meter ST 70 PVC Gasschlauch schwarz ID4,0-W1,5mm (100m)
24	41500005	Meter HT 130 TPE Gasschlauch grau ID4,0-W1,5mm (100m)
o.A.	91902701	Meter Steuerleitung 3x0,34mm ² abgeschirmt schwarz (100m)
o.A.	91902711	Meter Steuerleitung 3x0,5mm ² grün (100m)
25	91902721	Meter Steuerleitung 5x0,25mm ² grau (100m)
26	22150002	Meter Neoprene-Schutzschlauch ID22mm schwarz (40m)
27	91907601	Stromkabelanschluss getrennte Leitungen AG-5/8"UNF-rechts
28	91907612	Schlauchtülle L81mm SR 26 pistolenseitig
o.A.	91915004	Lederschutzschlauch ID22mm / 1 Meter lang (nur Leder, ohne Anschlüsse)
o.A.	91915007	Lederschutzschlauch ID22mm / 1 Meter lang mit Kugelgelenk und Schlauchverbinder
o.A.	91915013	Schlauchverbinder Lederschlauch/Schutzschlauch ID22,5mm (schwarz) mit Schlitz, AD mit Rillen
33	91918201	Stromkabelstecker SK25 Bajonettzapfen AD8mm
o.A.	91918321	Stromkabelstecker SK25 mit sep. Gaseingang, Strom-/Gasanschluss AG-M12x1
33	91918301	Stromkabelstecker SK35 Bajonettzapfen AD13mm
o.A.	91918311	Stromkabelstecker SK35 mit sep. Gaseingang, Strom-/Gasanschluss AG-M12x1
34	91901501	Überwurfmutter IG-G1/4"
o.A.	91901211	Schlauchtülle 4mm passend Überwurfmutter IG-G1/4"
37	91904101	Stecker 3-polig Tuchel mit Bajonettverschluss
37	91904111	Stecker 5-polig Tuchel mit Bajonettverschluss
Weitere Steuerleitungsstecker siehe Anhang D.		
40	91900701	Anschlussmutter isoliert passend EURO-ZA
41	91900122	WIG-Zentralstecker EURO-ZA (passend getrennte Leitungen)
o.A.	91900121	WIG-Zentralstecker EURO-ZA mit IG-M10x1, Drahteinlaufstutzen geschlossen (passend Strom-/Gasleitung)
42	91900301	WIG-Zentralstecker baugleich ESAB-ZA, 4 Kontaktstifte auf Pos. 3,4,5,6 eingebaut
42.1	91918561	WIG-Strom/Gasweiche (SGW) passend ESAB-ZA
43	91900901	Überwurfmutter IG-M10x1 (ohne Kanten) passend EURO-ZA
44	9190411n	Strom-/Gasstecker passend Lorch / Merkle mit 2 O-Ringen / Stromanschluss wie bei SGW
44.1	81600001	O-Ring ID8-W1,6mm passend Lorch/Merkle
45	91918326	Strom-/Gasstecker passend Fronius mit 1 O-Ring / Stromanschluss wie bei SGW
45.1	62190001	O-Ring ID6,2-W1,9mm passend Fronius
46	9190416e	Strom-/Gasstecker passend Dalex mit 1 O-Ring / Stromanschluss wie bei SGW
46.1	63240001	O-Ring ID6,3-W2,4mm passend Dalex
47	9190422n	Strom-/Gasstecker passend Oerlikon mit 1 O-Ring / Stromanschluss wie bei SGW
47.1	60717801	O-Ring ID6,07-W1,78mm passend Oerlikon
48	9190421n	Strom-/Gasstecker passend Lorch SK35 + Gasnippel / Stromanschluss wie bei SGW
48.1	91900801	O-Ring ID4-W1mm passend Gasnippel EURO-ZA
49	91900556	WIG-Knickschutzschale kurz, komplett mit allen Schrauben (passend gasgekühlt)
o.A.	91920702	Schraube M3x11,5mm passend Ratio/Industrie/RAUCH-Griffschalen + Knickschutzschalen

MHS HP 26

Schweißbrenner WIG gasgekühlt mit Import Brennerkörper

240A / 100% ED (Gleichstrom) - 200A / 100% ED (Wechselstrom)

Art.-Nr.		
o.A.	91920703	Einbaubuchse M3 passend Ratio/Industrie/RAUCH-Griffschalen + Knickschutzschalen
o.A.	91900602	Senk-Befestigungsschraube M4x6mm passend WIG-Knickschutzschale kurz
49.1	91901012	Gummi-Reduzieröse von ID10,5mm auf ID5mm passend WIG-Knickschutzschale kurz
50	91912801	Feder-Aufnahmehülse passend Knickschutzschale
51	91912601	Knickschutzfeder ZA-seitig
o.A.	91900552	WIG-Knickschutzschale lang (wie bei MIG-MAG) mit allen Schrauben passend ESAB-ZA
o.A.	91900554	Befestigungsschraube M4x8mm passend ESAB-ZA
60	17191311	Holch-Brennerkappe lang (USA Ausführung mit rotem O-Ring) SR 17-18-26 57Y02
61	17191322	Import-Brennerkappe mittel (USA Ausführung mit rotem O-Ring) SR 17-18-26 57Y03
62	17191301	Holch-Brennerkappe kurz (USA Ausführung mit rotem O-Ring) SR 17-18-26 57Y04
63	17189001	O-Ring rot ID8-W2mm passend Brennerkappe (USA Ausführung)
70	17961002	Spannhülsegehäuse 17-18-26 / 1,0 10N30
70	17961602	Spannhülsegehäuse 17-18-26 / 1,6 10N31
70	17962402	Spannhülsegehäuse 17-18-26 / 2,4 10N32
70	18963202	Spannhülsegehäuse 17-18-26 / 3,2 10N28
71	17961011	Gaslinse 17-18-26 / 1,0 45V24
71	17961611	Gaslinse 17-18-26 / 1,6 45V25
71	17962411	Gaslinse 17-18-26 / 2,4 45V26
71	18963211	Gaslinse 17-18-26 / 3,2 45V27
72	17961021	Jumbo-Gaslinse 17-18-26/1,0 45V0204
72	17961621	Jumbo-Gaslinse 17-18-26/1,6 45V116
72	17962421	Jumbo-Gaslinse 17-18-26/2,4 45V64
72	18963221	Jumbo-Gaslinse 17-18-26/3,2 995795
74	18961003	Spannhülsegehäuse "Mini" SR 17-18-26 1,0 Umbausatz
74	18961603	Spannhülsegehäuse "Mini" SR 17-18-26 1,6 Umbausatz
74	18962403	Spannhülsegehäuse "Mini" SR 17-18-26 2,4 Umbausatz
74	18963203	Spannhülsegehäuse "Mini" SR 17-18-26 / 1,0 - 3,2 17CB20 Umbausatz
		Messing-Spannhülsen L-50mm passend Ausrüstung (A) Standard Spannhülsegehäuse passend Ausrüstung (B) Gaslinse passend Ausrüstung (D) Gaslinse Jumbo
75	17105002	Messing-Spannhülse L50 17-18-26 / 1,0 10N22
75	17165002	Messing-Spannhülse L50 17-18-26 / 1,6 10N23
75	17245002	Messing-Spannhülse L50 17-18-26 / 2,4 10N24
75	18325002	Messing-Spannhülse L50 17-18-26 / 3,2 10N25
		Kupfer-Spannhülsen L-29mm passend Ausrüstung (F) Standard Spannhülsegehäuse Mini
77	17103002	Kupfer-Spannhülse L29 SR 17-18-26 "Mini" 1,0 10N22S
77	17163002	Kupfer-Spannhülse L29 SR 17-18-26 "Mini" 1,6 10N23S
77	17243002	Kupfer-Spannhülse L29 SR 17-18-26 "Mini" 2,4 10N24S
77	18323002	Kupfer-Spannhülse L29 SR 17-18-26 "Mini" 3,2 10N25S
78	17089021	PTFE-Gaslinsenisolator 17-18-26 54N01
79	17089031	PTFE-Gaslinsenisolator Jumbo 17-18-26 54N63

MHS HP 26

Schweißbrenner WIG gasgekühlt mit Import Brennerkörper

240A / 100% ED (Gleichstrom) - 200A / 100% ED (Wechselstrom)

Art.-Nr.	
Argondüsen verschiedene Längen passend Ausrüstung (A) Standard Spannhülsegehäuse	
80	17930401 Argondüse L47 17-18-26 / Gr.4 10N50 (VE= 10Stück)
80	17930501 Argondüse L47 17-18-26 / Gr.5 10N49 (VE= 10Stück)
80	17930601 Argondüse L47 17-18-26 / Gr.6 10N48 (VE= 10Stück)
80	17930701 Argondüse L47 17-18-26 / Gr.7 10N47 (VE= 10Stück)
80	17930801 Argondüse L47 17-18-26 / Gr.8 10N46 (VE= 10Stück)
80	17930101 Argondüse L47 17-18-26 / Gr.10 10N45 (VE= 10Stück)
80	17930121 Argondüse L47 17-18-26 / Gr.12 10N44 (VE= 10Stück)
o.A. 17930404 Argondüse L76 17-18-26 / Gr.4 10N50L (VE= 10Stück)	
o.A. 17930504 Argondüse L76 17-18-26 / Gr.5 10N49L (VE= 10Stück)	
o.A. 17930604 Argondüse L76 17-18-26 / Gr.6 10N48L (VE= 10Stück)	
o.A. 17930704 Argondüse L76 17-18-26 / Gr.7 10N47L (VE= 10Stück)	
Argondüsen verschiedene Längen passend Ausrüstung (B) Gaslinse	
90	22093041 Gaslinsendüse L42 17-18-26 / Gr.4 54N18 (VE= 10Stück)
90	22093051 Gaslinsendüse L42 17-18-26 / Gr.5 54N17 (VE= 10Stück)
90	22093061 Gaslinsendüse L42 17-18-26 / Gr.6 54N16 (VE= 10Stück)
90	22093071 Gaslinsendüse L42 17-18-26 / Gr.7 54N15 (VE= 10Stück)
90	22093081 Gaslinsendüse L42 17-18-26 / Gr.8 54N14 (VE= 10Stück)
90	22093111 Gaslinsendüse L42 17-18-26 / Gr.11 54N19-11 (VE= 10Stück)
90	22093121 Gaslinsendüse L42 17-18-26 / Gr.12 54N19 (VE= 10Stück)
o.A. 22093054 Gaslinsendüse L76 17-18-26 / Gr.5 54N17L (VE= 10Stück)	
o.A. 22093064 Gaslinsendüse L76 17-18-26 / Gr.6 54N16L (VE= 10Stück)	
o.A. 22093074 Gaslinsendüse L76 17-18-26 / Gr.7 54N15L (VE= 10Stück)	
Argondüsen Jumbo verschiedene Längen passend Ausrüstung (D) Gaslinse Jumbo	
95	22093066 Jumbo-Argondüse L48 / Gr.6 57N75 (VE= 10Stück)
95	22093086 Jumbo-Argondüse L48 / Gr.8 57N74 (VE= 10Stück)
95	22093106 Jumbo-Argondüse L48 / Gr.10 53N88 (VE= 10Stück)
95	22093126 Jumbo-Argondüse L48 / Gr.12 53N87 (VE= 10Stück)
o.A. 22093067 Jumbo-Argondüse L73 / Gr.6 57N75L (VE= 10Stück)	
o.A. 22093087 Jumbo-Argondüse L73 / Gr.8 57N74L (VE= 10Stück)	
o.A. 22093107 Jumbo-Argondüse L73 / Gr.10 53N88L (VE= 10Stück)	
o.A. 22093127 Jumbo-Argondüse L73 / Gr.12 53N87L (VE= 10Stück)	
Argondüsen verschiedene Längen passend Ausrüstung (F) Spannhülsegehäuse Standard Mini	
97	20930401 Argondüse L30 9-20 / Gr. 4 13N08 (VE= 10Stück)
97	20930501 Argondüse L30 9-20 / Gr. 5 13N09 (VE= 10Stück)
97	20930601 Argondüse L30 9-20 / Gr. 6 13N10 (VE= 10Stück)
97	20930701 Argondüse L30 9-20 / Gr. 7 13N11 (VE= 10Stück)
97	20930801 Argondüse L30 9-20 / Gr. 8 13N12 (VE= 10Stück)
97	20930101 Argondüse L30 9-20 / Gr.10 13N13 (VE= 10Stück)
o.A. 20930304 Argondüse L48 9-20 / Gr. 3 796F70 (VE= 10Stück)	
o.A. 20930404 Argondüse L48 9-20 / Gr. 4 796F71 (VE= 10Stück)	

MHS HP 26

Schweißbrenner WIG gasgekühlt mit Import Brennerkörper

240A / 100% ED (Gleichstrom) - 200A / 100% ED (Wechselstrom)

Art.-Nr.		
o.A.	20930504	Argondüse L48 9-20 / Gr. 5 796F72 (VE= 10Stück)
o.A.	20930604	Argondüse L48 9-20 / Gr. 6 796F73 (VE= 10Stück)
o.A.	20930306	Argondüse L63 9-20 / Gr. 3 796F74 (VE= 10Stück)
o.A.	20930406	Argondüse L63 9-20 / Gr. 4 796F75 (VE= 10Stück)
o.A.	20930506	Argondüse L63 9-20 / Gr. 5 796F76 (VE= 10Stück)
o.A.	20930606	Argondüse L63 9-20 / Gr. 6 796F77 (VE= 10Stück)
o.A.	20930408	Argondüse L89 9-20 / Gr. 4 796F79 (VE= 10Stück)
Hochwertige Wolfram-Elektroden in 8 verschiedenen Qualitäten im Anhang A.		