

SR 9P


gasgekühlt



110 Amp./60% ED (Gleichstrom)
95 Amp./60% ED (Wechselstrom)

SR 9P gasgekühlt

- Ausrüstung: **A** Standard
B Gaslinse
C Gaslinse Mittel
D Gaslinse Jumbo



Brennerkörper 90291501

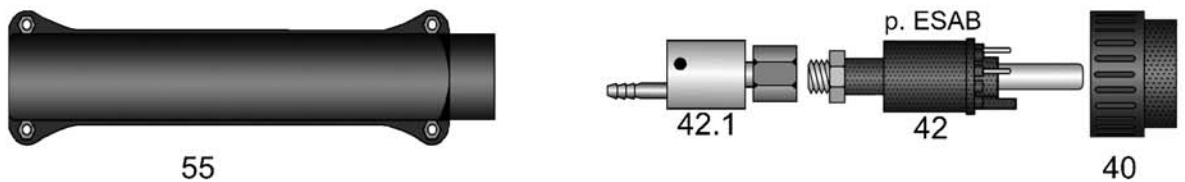
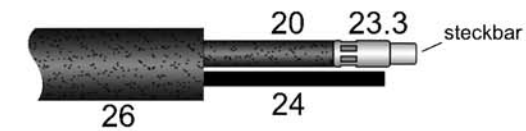
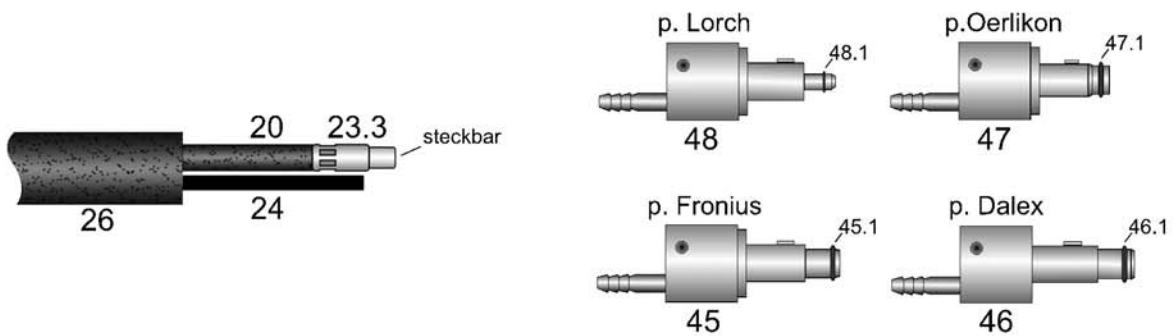
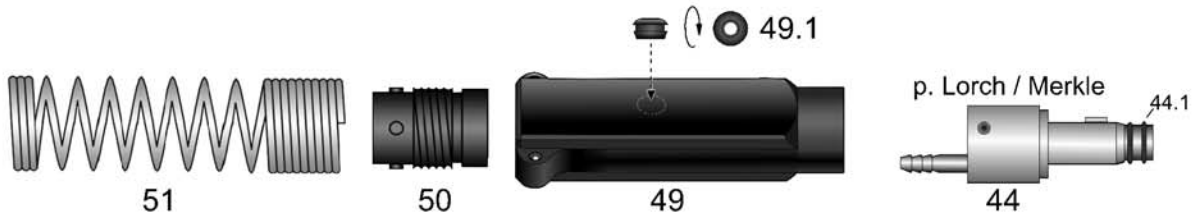

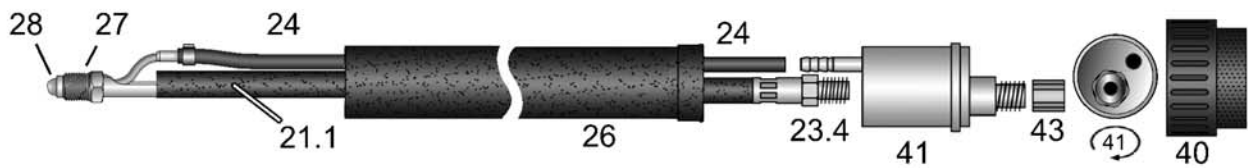
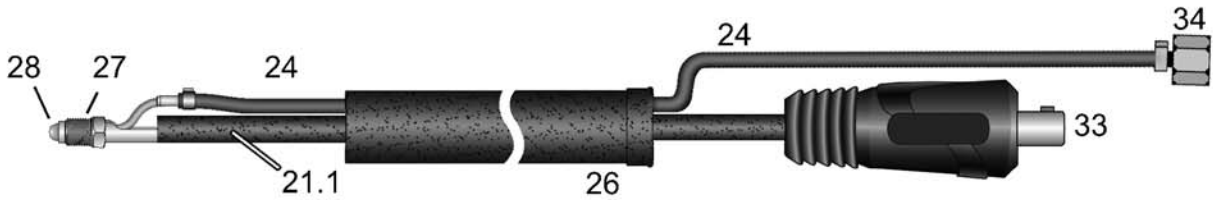
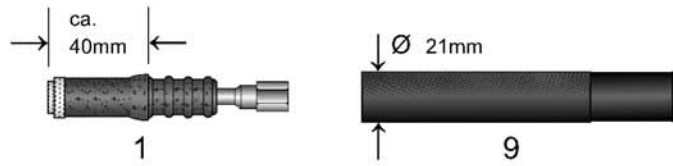


HSN 776



AUT SR 9P gasgekühlt

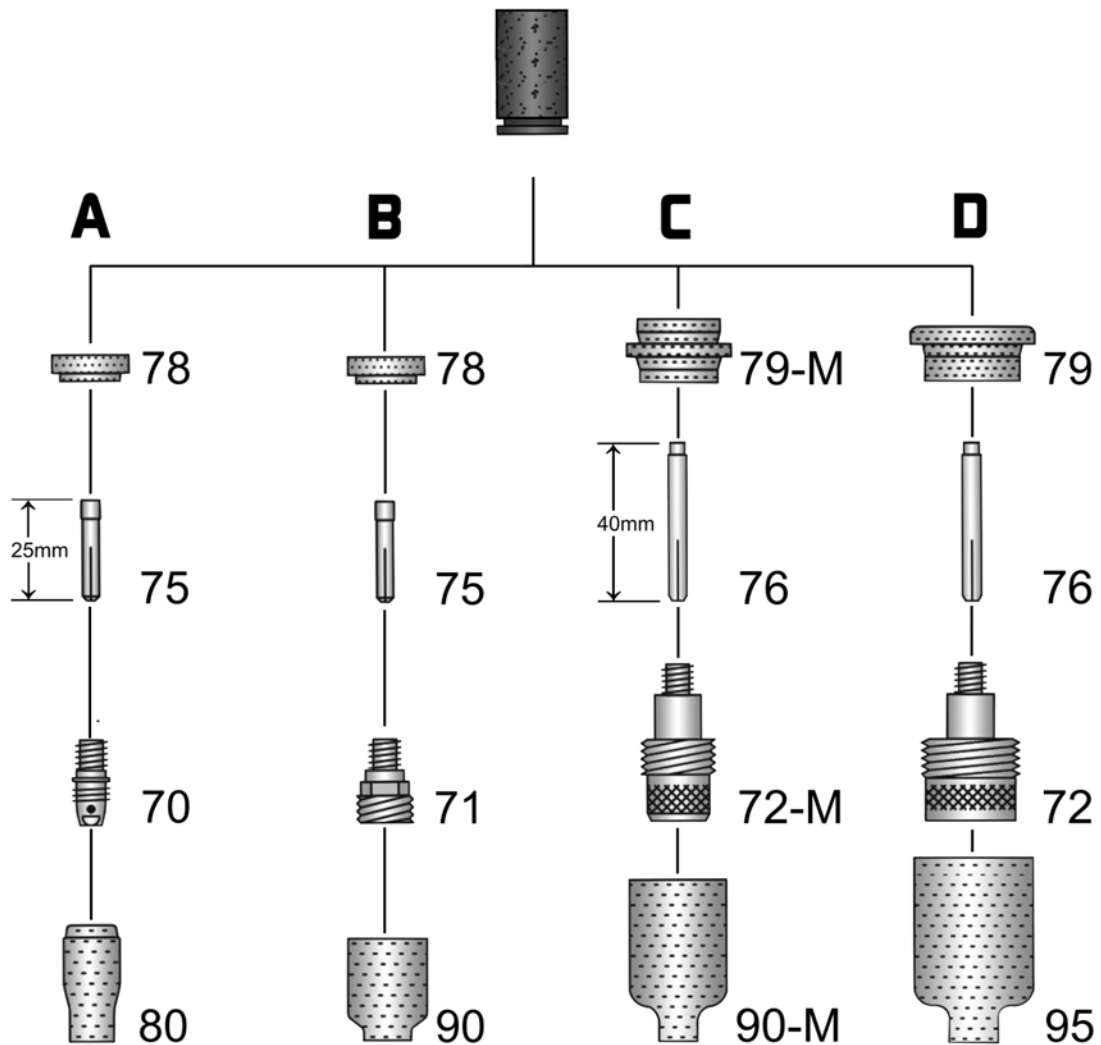
110 Ampere bei 60 % ED (Gleichstrom) - 95 Ampere bei 60 % ED (Wechselstrom)



HSN 766



Ausrüstung: **A** Standard
B Gaslinse
C Gaslinse Mittel
D Gaslinse Jumbo



AUT SR 9P

Schweißbrenner WIG gasgekühlt mit Import Brennerkörper 110A / 60% ED (Gleichstrom) - 95A / 60% ED (Wechselstrom)

Art.-Nr.

Brenner ohne Lederschutzschlauch. Maschinenseitig Einzelanschlüsse.

Abweichend von den nachstehend gelisteten Brennern können wahlweise auch andere Strom-/ Gasleitungen (z.B. HT 180 Silikon superflexibel) verwendet, und mit vielen Schläuchen in verschiedenen Qualitäten kombiniert werden.
Brenner + Schlauchpakete können auch in Überlängen geliefert werden. Die verschiedenen Möglichkeiten und Aufpreise siehe Anhang C "Sonderanfertigungen".
Wir liefern unsere Brenner passend für über 40 verschiedene Maschinenhersteller mit unterschiedlichen Anschlusssystemen.

90250401 AUTomaten-Brenner SR 9P / 4m 25mm²

90250801 AUTomaten-Brenner SR 9P / 8m 25mm²

WIG-Ersatzschlauchpakete in verschiedenen Schlauchqualitäten, maschinenseitig mit Einzelanschlüssen, oder auf Wunsch auch passend für die nachstehend aufgeführten Anschlusssysteme.

wig92401 WIG-Ersatzschlauchpaket gasgekühlt 4m - Bitte gewünschte Ausführung angeben!

wig92801 WIG-Ersatzschlauchpaket gasgekühlt 8m - Bitte gewünschte Ausführung angeben!

Nachstehende Aufpreise für maschinenseitige Anschlüsse dienen lediglich der schnellen Preisfindung. In unserem Katalog "WIG maschinenseitige Anschlüsse" finden Sie eine T-Nummer die den maschinenseitigen Anschluss eindeutig definiert.
Zahlreiche weitere Anschlüsse auf Anfrage.

29000101 Aufpreis: maschinenseitig mit EURO-ZA

29002005 Aufpreis: maschinenseitig Strom-/Gasstecker passend Lorch/Merkle mit 2 O-Ringen

29002004 Aufpreis: maschinenseitig Strom-/Gasstecker passend Fronius mit 1 O-Ring

29002006 Aufpreis: maschinenseitig Strom-/Gasstecker passend Dalex mit 1 O-Ring

29002107 Aufpreis: maschinenseitig Strom-/Gasstecker passend Oerlikon mit 1 O-Ring

29002002 Aufpreis: maschinenseitig Strom-/Gasstecker passend Lorch SK35 + Gasnippel

29000112 Aufpreis: maschinenseitig passend ESAB-ZA, 4 Kontaktstifte auf Position 3,4,5,6 eingebaut

1 90291501 AUTomaten-Brennerkörper SR 9P

9 17108803 Import Griffrohr H-100 SR 9-17-20 ID16,5mm

20 17941403 Schweißkabel 25mm² SR 9-17 / 4m passend Strom-/Gasstecker + Strom-/Gasweiche (SGW)

20 17941803 Schweißkabel 25mm² SR 9-17 / 8m passend Strom-/Gasstecker + Strom-/Gasweiche (SGW)

21 17941402 Schweißkabel 25mm² SR 9-17 / 4m mit SK25 oder SK35 <--- BITTE ANGEBEN

21 17941802 Schweißkabel 25mm² SR 9-17 / 8m mit SK25 oder SK35 <--- BITTE ANGEBEN

21.1 17941404 Schweißkabel 25mm² SR 9-17 / 4m passend EURO-ZA (AG-M10x1)

21.1 17941804 Schweißkabel 25mm² SR 9-17 / 8m passend EURO-ZA (AG-M10x1)

Folgende Strom-/ Gasleitungen maschinenseitig mit AG-M10x1 passend EURO-ZA.
Für 4m lange Brenner:

o.A. 17941411 ST 80 PVC-NIT Strom-/Gasleitung 17,31mm² SR 9-17 / 4m

o.A. 17944413 HT 110 Gummi-Gewebes Schlauch Strom-/Gasleitung 17,31mm² SR 9-17 / 4m

o.A. 17941415 HT 130 TPE Strom-/Gasleitung 17,31mm² SR 9-17 / 4m

o.A. 17941418 HT 180 Silikon superflexibel Strom-/Gasleitung 17,31mm² SR 9-17 / 4m

Für 8m lange Brenner:

o.A. 17941811 ST 80 PVC-NIT Strom-/Gasleitung 17,31mm² SR 9-17 / 8m

o.A. 17944813 HT 110 Gummi-Gewebes Schlauch Strom-/Gasleitung 17,31mm² SR 9-17 / 8m

AUT SR 9P

Schweißbrenner WIG gasgekühlt mit Import Brennerkörper

110A / 60% ED (Gleichstrom) - 95A / 60% ED (Wechselstrom)

Art.-Nr.		
o.A.	17941815	HT 130 TPE Strom-/Gasleitung 17,31mm ² SR 9-17 / 8m
o.A.	17941818	HT 180 Silikon superflexibel Strom-/Gasleitung 17,31mm ² SR 9-17 / 8m
Für folgende Strom-/ Gasleitungen bitte den maschinenseitigen Anschluss angeben. Für 4m lange Brenner:		
22	17941401	ST 80 PVC-NIT Strom-/Gasleitung 17,31mm ² SR 9-17 / 4m
22	17944403	HT 110 Gummi-Gewebes Schlauch Strom-/Gasleitung 17,31mm ² SR 9-17 / 4m
22	17941405	HT 130 TPE Strom-/Gasleitung 17,31mm ² SR 9-17 / 4m
22	17941408	HT 180 Silikon superflexibel Strom-/Gasleitung 17,31mm ² SR 9-17 / 4m
Für 8m lange Brenner:		
22	17941801	ST 80 PVC-NIT Strom-/Gasleitung 17,31mm ² SR 9-17 / 8m
22	17944803	HT 110 Gummi-Gewebes Schlauch Strom-/Gasleitung 17,31mm ² SR 9-17 / 8m
22	17941805	HT 130 TPE Strom-/Gasleitung 17,31mm ² SR 9-17 / 8m
22	17941808	HT 180 Silikon superflexibel Strom-/Gasleitung 17,31mm ² SR 9-17 / 8m
23.3	22089056	WIG-Stromkabelanschluss steckbar ID7,2mm passend 25mm ² für Strom-/Gasstecker + SGW
23.4	22089053	WIG-Stromkabelanschluss AG-M10x1 ID7,2mm passend 25mm ²
23.5	90380002	Stromanschluss AD9mm AG-3/8"UNF-rechts
Rollenware: Die Preise gelten pro Meter und sind nur gültig bei Abnahme von kompletten Rollen.		
24	41500001	Meter ST 70 PVC Gasschlauch schwarz ID4,0-W1,5mm (100m)
24	41500005	Meter HT 130 TPE Gasschlauch grau ID4,0-W1,5mm (100m)
o.A.	91902701	Meter Steuerleitung 3x0,34mm ² abgeschirmt schwarz (100m)
o.A.	91902711	Meter Steuerleitung 3x0,5mm ² grün (100m)
o.A.	91902721	Meter Steuerleitung 5x0,25mm ² grau (100m)
26	20150002	Meter Neoprene-Schutzschlauch ID20mm schwarz (40m)
27	91907701	Stromanschluss für getrennte Leitungen SR 9-17 AG-3/8" UNF rechts
28	91907712	Schlauchtülle lang für getrennte Leitungen SR 9-17
33	91918201	Stromkabelstecker SK25 Bajonettzapfen AD8mm
o.A.	91918321	Stromkabelstecker SK25 mit sep. Gaseingang, Strom-/Gasanschluss AG-M12x1
33	91918301	Stromkabelstecker SK35 Bajonettzapfen AD13mm
o.A.	91918311	Stromkabelstecker SK35 mit sep. Gaseingang, Strom-/Gasanschluss AG-M12x1
34	91901501	Überwurfmutter IG-G1/4"
o.A.	91901211	Schlauchtülle 4mm passend Überwurfmutter IG-G1/4"
40	91900701	Anschlussmutter isoliert passend EURO-ZA
41	91900122	WIG-Zentralstecker EURO-ZA (passend getrennte Leitungen)
o.A.	91900121	WIG-Zentralstecker EURO-ZA mit IG-M10x1, Drahteinlaufstutzen geschlossen (passend Strom-/Gasleitung)
42	91900301	WIG-Zentralstecker baugleich ESAB-ZA, 4 Kontaktstifte auf Pos. 3,4,5,6 eingebaut
42.1	91918561	WIG-Strom/Gasweiche (SGW) passend ESAB-ZA
43	91900901	Überwurfmutter IG-M10x1 (ohne Kanten) passend EURO-ZA
44	9190411n	Strom-/Gasstecker passend Lorch / Merkle mit 2 O-Ringen / Stromanschluss wie bei SGW
44.1	81600001	O-Ring ID8-W1,6mm passend Lorch/Merkle
45	91918326	Strom-/Gasstecker passend Fronius mit 1 O-Ring / Stromanschluss wie bei SGW
45.1	62190001	O-Ring ID6,2-W1,9mm passend Fronius
46	9190416e	Strom-/Gasstecker passend Dalex mit 1 O-Ring / Stromanschluss wie bei SGW

AUT SR 9P

Schweißbrenner WIG gasgekühlt mit Import Brennerkörper
110A / 60% ED (Gleichstrom) - 95A / 60% ED (Wechselstrom)

Art.-Nr.		
46.1	63240001	O-Ring ID6,3-W2,4mm passend Dalex
47	9190422n	Strom-/Gasstecker passend Oerlikon mit 1 O-Ring / Stromanschluss wie bei SGW
47.1	60717801	O-Ring ID6,07-W1,78mm passend Oerlikon
48	9190421n	Strom-/Gasstecker passend Lorch SK35 + Gasnippel / Stromanschluss wie bei SGW
48.1	91900801	O-Ring ID4-W1mm passend Gasnippel EURO-ZA
49	91900556	WIG-Knickschutzschale kurz, komplett mit allen Schrauben (passend gasgekühlt)
o.A.	91920702	Schraube M3x11,5mm passend Ratio/Industrie/RAUCH-Griffschalen + Knickschutzschalen
o.A.	91920703	Einbaubuchse M3 passend Ratio/Industrie/RAUCH-Griffschalen + Knickschutzschalen
o.A.	91900602	Senk-Befestigungsschraube M4x6mm passend WIG-Knickschutzschale kurz
49.1	91901012	Gummi-Reduzieröse von ID10,5mm auf ID5mm passend WIG-Knickschutzschale kurz
50	91912801	Feder-Aufnahmehülse passend Knickschutzschale
51	91912601	Knickschutzfeder ZA-seitig
55	91900552	WIG-Knickschutzschale lang (wie bei MIG-MAG) mit allen Schrauben passend ESAB-ZA
o.A.	91900554	Befestigungsschraube M4x8mm passend ESAB-ZA
70	20961002	Spannhülsegehäuse 9-20 / 1,0 13N26
70	20961602	Spannhülsegehäuse 9-20 / 1,6 13N27
71	20961011	Gaslinse 9-20 / 1,0 45V42
71	20961611	Gaslinse 9-20 / 1,6 45V43
72-M	20961031	Gaslinse mittel Ausführung 9-20 / 1,0
72-M	20961631	Gaslinse mittel Ausführung 9-20 / 1,6
72	20961021	Jumbo-Gaslinse 9-20 / 1,0 45V0204S
72	20961621	Jumbo-Gaslinse 9-20 / 1,6 45V116S
		Messing-Spannhülsen L-25mm passend Ausrüstung (A) Standard Spannhülsegehäuse passend Ausrüstung (B) Gaslinse
75	20102502	Messing-Spannhülse L25 9-20 / 1,0 13N21
75	20162502	Messing-Spannhülse L25 9-20 / 1,6 13N22
		Messing-Spannhülsen L-40mm passend Ausrüstung (C) Gaslinse Mittel passend Ausrüstung (D) Gaslinse Jumbo
76	20104011	Messing-Spannhülse L40 9-20 / 1,0 13N21L
76	20164011	Messing-Spannhülse L40 9-20 / 1,6 13N22L
78	20089011	PTFE-Isolatordichtung 9-20 598882
79-M	20089031	PTFE-Gaslinsenisolator mittel 9-20
79	20089021	PTFE-Gaslinsenisolator Jumbo 9-20 54N63-20
		Argondüsen verschiedene Längen passend Ausrüstung (A) Standard Spannhülsegehäuse
80	20930401	Argondüse L30 9-20 / Gr. 4 13N08 (VE= 10Stück)
80	20930501	Argondüse L30 9-20 / Gr. 5 13N09 (VE= 10Stück)
80	20930601	Argondüse L30 9-20 / Gr. 6 13N10 (VE= 10Stück)
80	20930701	Argondüse L30 9-20 / Gr. 7 13N11 (VE= 10Stück)
80	20930801	Argondüse L30 9-20 / Gr. 8 13N12 (VE= 10Stück)

AUT SR 9P

Schweißbrenner WIG gasgekühlt mit Import Brennerkörper 110A / 60% ED (Gleichstrom) - 95A / 60% ED (Wechselstrom)

Art.-Nr.		
80	20930101	Argondüse L30 9-20 / Gr.10 13N13 (VE= 10Stück)
o.A. 20930304 Argondüse L48 9-20 / Gr. 3 796F70 (VE= 10Stück)		
o.A. 20930404 Argondüse L48 9-20 / Gr. 4 796F71 (VE= 10Stück)		
o.A. 20930504 Argondüse L48 9-20 / Gr. 5 796F72 (VE= 10Stück)		
o.A. 20930604 Argondüse L48 9-20 / Gr. 6 796F73 (VE= 10Stück)		
o.A. 20930306 Argondüse L63 9-20 / Gr. 3 796F74 (VE= 10Stück)		
o.A. 20930406 Argondüse L63 9-20 / Gr. 4 796F75 (VE= 10Stück)		
o.A. 20930506 Argondüse L63 9-20 / Gr. 5 796F76 (VE= 10Stück)		
o.A. 20930606 Argondüse L63 9-20 / Gr. 6 796F77 (VE= 10Stück)		
o.A. 20930408 Argondüse L89 9-20 / Gr. 4 796F79 (VE= 10Stück)		
Argondüsen verschiedene Längen passend Ausrüstung (B) Gaslinse		
90	20931401	Gaslinsendüse L25,5 9-20 / Gr.4 53N58 (VE= 10Stück)
90	20931501	Gaslinsendüse L25,5 9-20 / Gr.5 53N59 (VE= 10Stück)
90	20931601	Gaslinsendüse L25,5 9-20 / Gr.6 53N60 (VE= 10Stück)
90	20931701	Gaslinsendüse L25,5 9-20 / Gr.7 53N61 (VE= 10Stück)
90	20931801	Gaslinsendüse L25,5 9-20 / Gr.8 53N61-S (VE= 10Stück)
o.A. 20931404 Gaslinsendüse L35 9-20 / Gr.4 53N58L (VE= 10Stück)		
o.A. 20931504 Gaslinsendüse L35 9-20 / Gr.5 53N59L (VE= 10Stück)		
o.A. 20931604 Gaslinsendüse L35 9-20 / Gr.6 53N60L (VE= 10Stück)		
o.A. 20931704 Gaslinsendüse L35 9-20 / Gr.7 53N61L (VE= 10Stück)		
o.A. 20931804 Gaslinsendüse L35 9-20 / Gr.8 53N61SL (VE= 10Stück)		
o.A. 20931406 Gaslinsendüse L72 9-20 / Gr.4 53N58XL (VE= 10Stück)		
o.A. 20931506 Gaslinsendüse L72 9-20 / Gr.5 53N59XL (VE= 10Stück)		
o.A. 20931606 Gaslinsendüse L72 9-20 / Gr.6 53N60XL (VE= 10Stück)		
o.A. 20931706 Gaslinsendüse L72 9-20 / Gr.7 53N61XL (VE= 10Stück)		
o.A. 20931806 Gaslinsendüse L72 9-20 / Gr.8 53N61SXL (VE= 10Stück)		
Argondüsen verschiedene Längen passend Ausrüstung (C) Gaslinse Mittel		
90-M	22093041	Gaslinsendüse L42 17-18-26 / Gr.4 54N18 (VE= 10Stück)
90-M	22093051	Gaslinsendüse L42 17-18-26 / Gr.5 54N17 (VE= 10Stück)
90-M	22093061	Gaslinsendüse L42 17-18-26 / Gr.6 54N16 (VE= 10Stück)
90-M	22093071	Gaslinsendüse L42 17-18-26 / Gr.7 54N15 (VE= 10Stück)
90-M	22093081	Gaslinsendüse L42 17-18-26 / Gr.8 54N14 (VE= 10Stück)
90-M	22093111	Gaslinsendüse L42 17-18-26 / Gr.11 54N19-11 (VE= 10Stück)
90-M	22093121	Gaslinsendüse L42 17-18-26 / Gr.12 54N19 (VE= 10Stück)
o.A. 22093054 Gaslinsendüse L76 17-18-26 / Gr.5 54N17L (VE= 10Stück)		
o.A. 22093064 Gaslinsendüse L76 17-18-26 / Gr.6 54N16L (VE= 10Stück)		
o.A. 22093074 Gaslinsendüse L76 17-18-26 / Gr.7 54N15L (VE= 10Stück)		
Argondüsen Jumbo verschiedene Längen passend Ausrüstung (D) Gaslinse Jumbo		
95	22093066	Jumbo-Argondüse L48 / Gr.6 57N75 (VE= 10Stück)
95	22093086	Jumbo-Argondüse L48 / Gr.8 57N74 (VE= 10Stück)
95	22093106	Jumbo-Argondüse L48 / Gr.10 53N88 (VE= 10Stück)

AUT SR 9P

Schweißbrenner WIG gasgekühlt mit Import Brennerkörper
110A / 60% ED (Gleichstrom) - 95A / 60% ED (Wechselstrom)

Art.-Nr.

95	22093126	Jumbo-Argondüse L48 / Gr.12 53N87 (VE= 10Stück)
----	----------	---

o.A.	22093067	Jumbo-Argondüse L73 / Gr.6 57N75L (VE= 10Stück)
------	----------	---

o.A.	22093087	Jumbo-Argondüse L73 / Gr.8 57N74L (VE= 10Stück)
------	----------	---

o.A.	22093107	Jumbo-Argondüse L73 / Gr.10 53N88L (VE= 10Stück)
------	----------	--

o.A.	22093127	Jumbo-Argondüse L73 / Gr.12 53N87L (VE= 10Stück)
------	----------	--

Hochwertige Wolfram-Elektroden in 8 verschiedenen Qualitäten im Anhang A.