


# MHS RAUCH-350-SC

luftgekühlt

steckbar



350 Amp./100% ED (CO<sub>2</sub>)

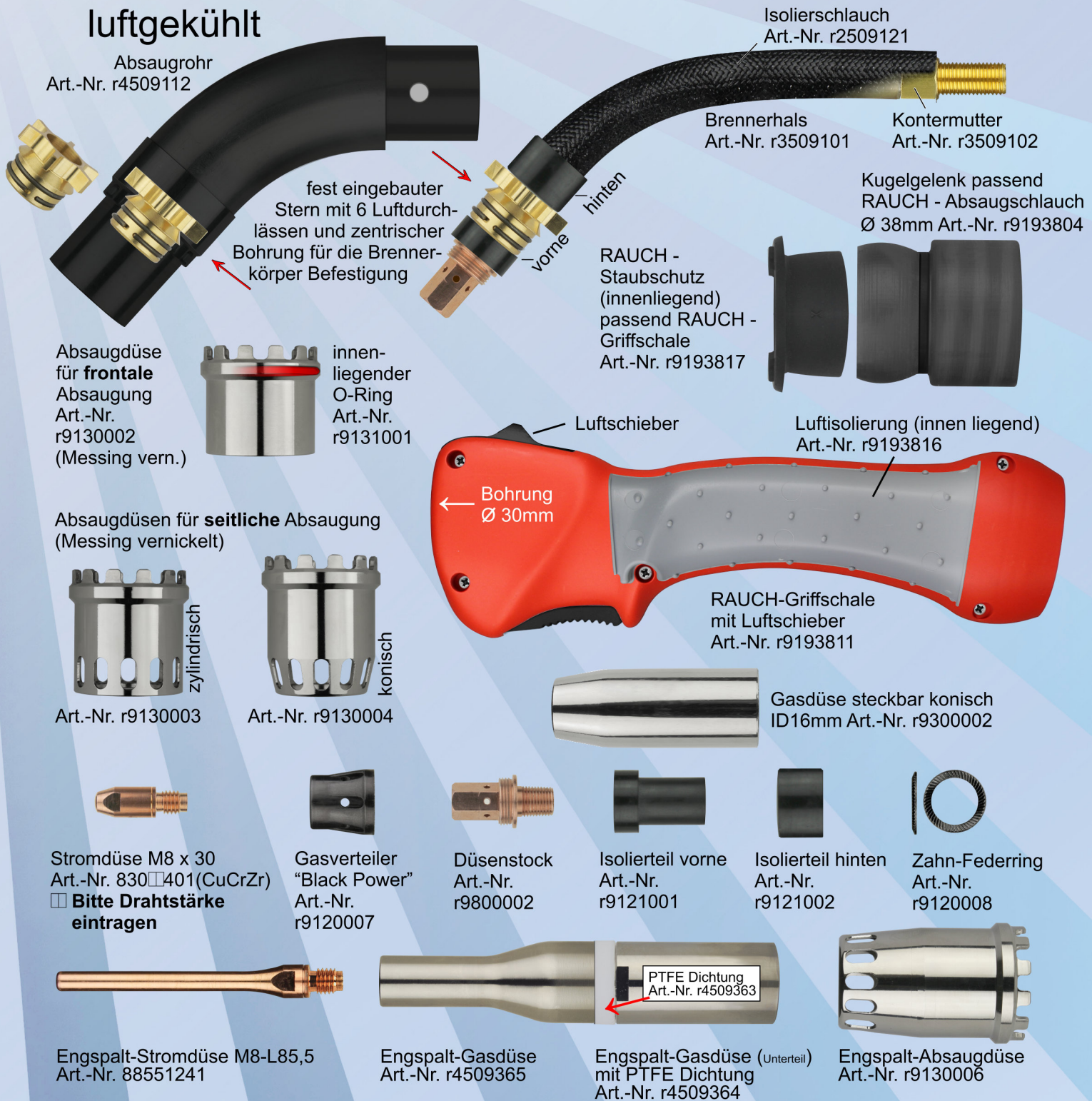
310 Amp./100% ED (Mischgas)

**Verschleißteile wie:**

MHS RAUCH-450-SC steckbar wassergekühlt

# MHS RAUCH-350-SC steckbar

luftgekühlt




## Kombi-Gas-Absaug-System

Stromdüse M8 x 30 Art.-Nr. 830□401(CuCrZr) □ **Bitte Drahtstärke eintragen**



Gasdüsen spitze kurz L - 22mm Art.-Nr. r9360002




Gasdüsenunterteil mit integrierter



Stromdüse M8 x 36 Art.-Nr. 836□401(CuCrZr) □ **Bitte Drahtstärke eintragen**



Gasdüsen spitze lang L - 28mm Art.-Nr. r9360003

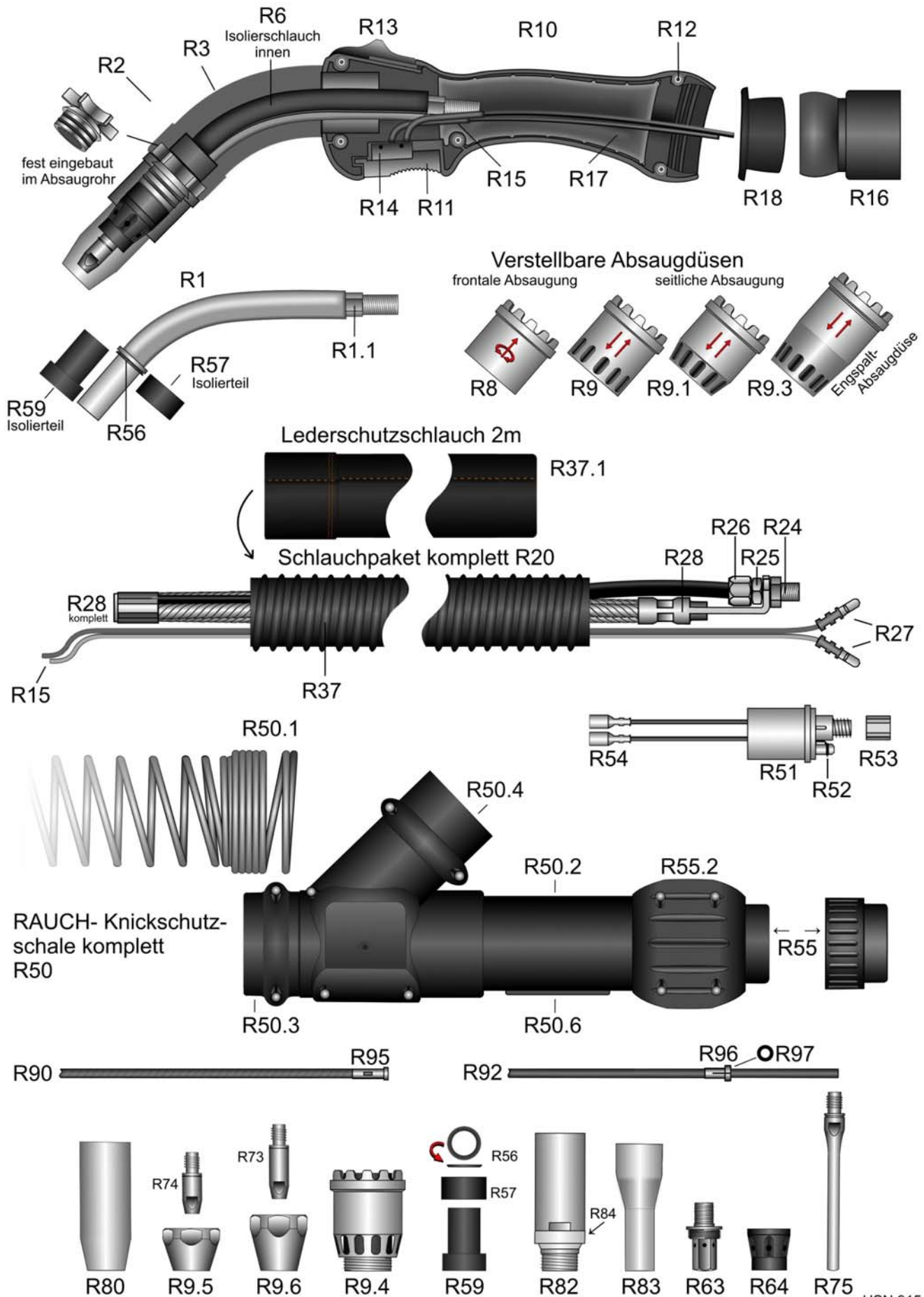


Absaugdüse Art.-Nr. r9360001

# MHS RAUCH-350-SC luftgekühlt steckbar



350 Ampere bei 100% ED (CO<sub>2</sub>) - 310 Ampere bei 100% ED (Mischgas)



HSN 915-3

# MHS RAUCH-350-SC steckbar

Schweißbrenner MIG-MAG luftgekühlt

350A bei 100% Einschaltdauer (CO<sub>2</sub>) - 310A bei 100% Einschaltdauer (Mischgas)

Art.-Nr.	
Verschleißteile wie Brenner MHS RAUCH-450-SC steckbar wassergekühlt	
r3500312	Brenner MHS RAUCH-350-SC steckbar / 3m EURO-ZA Absaugschlauch ID38mm
r3500412	Brenner MHS RAUCH-350-SC steckbar / 4m EURO-ZA Absaugschlauch ID38mm
r3500512	Brenner MHS RAUCH-350-SC steckbar / 5m EURO-ZA Absaugschlauch ID38mm
Für Brenner ohne EURO-ZA gelten nachstehende Preise. Bitte beachten Sie, dass für einzelne Sonderanschlüsse Aufpreise entstehen können, die Sie bitte dem Anhang "A" Sonderanfertigungen entnehmen.	
r3500302	Brenner MHS RAUCH-350-SC steckbar / 3m Absaugschlauch ID38mm
r3500402	Brenner MHS RAUCH-350-SC steckbar / 4m Absaugschlauch ID38mm
r3500502	Brenner MHS RAUCH-350-SC steckbar / 5m Absaugschlauch ID38mm
R1	r3509101 Brennerhals RAUCH-350-SC passend Ausführung schraubbar + steckbar
R1.1	r3509102 Kontermutter SW12 M10x1-L10mm passend RAUCH-350-SC / RAUCH-250
R2	r4509112 Absaugrohr für Brennerkörper RAUCH-350-SC/450-SC steckbare Gasdüse
R3	r3509113 Absaugrohr passend steckbare Gasdüse mit montiertem Brennerhals und allen Verschleißteilen (Stromdüse 1,0), ohne Absaugdüse
R6	r2509121 Abschnitt Silikon/Glas Isolierschlauch ID12,6-L170mm belastbar bis 200°C Bei Bedarf auf passende Länge kürzen.
R8	r9130002 Absaugdüse für RAUCH-Absaugbrenner aus Messing vernickelt, Absaugung frontal, verstellbar, zylindrisch, komplett mit Hochtemperatur-Spezial-O-Ring
R9	r9130003 Absaugdüse für RAUCH-Absaugbrenner aus Messing vernickelt, Absaugung seitlich, verstellbar, zylindrisch, komplett mit Hochtemperatur-Spezial-O-Ring
R9.1	r9130004 Absaugdüse für RAUCH-Absaugbrenner aus Messing vernickelt, Absaugung seitlich, verstellbar, konisch, breite Schlitze, komplett mit Hochtemperatur-Spezial-O-Ring
R9.3	r9130006 Absaugdüse Engspalt (lang) für RAUCH-Absaugbrenner aus Messing vernickelt, Absaugung seitlich, verstellbar, konisch, breite Schlitze, komplett mit Hochtemperatur-Spezial-O-Ring
R9.4	r9360001 Kombi-Gas-Absaugdüse passend Gasdüse L-22mm und L-28mm
R9.5	r9360002 Gasdüse L-22mm passend Kombi-Gas-Absaugdüse (Stromdüse M8x30 verwenden)
R9.6	r9360003 Gasdüse L-28mm passend Kombi-Gas-Absaugdüse (HL-Stromdüse M8x36 verwenden)
o.A.	r9131001 Hochtemperatur-Spezial-O-Ring ID33-W2mm passend Absaugdüse RAUCH-350-SC / RAUCH-450-SC
RAUCH-Griffschale komplett mit Luftschieber, Schalter, Schrauben und allen Kleinteilen. Kugelgelenk, Staubschutz und RAUCH-Luftisolierung bitte separat bestellen.	
R10	r9193811 RAUCH-Griffschale rot
R11	91912440 Ratio Drucktaste schwarz auch passend RAUCH-Griffschale
o.A.	91912441 Gegenfeder passend Drucktaste Ratio-Griffschale und RAUCH-Griffschale
R12	91920703 Einbaubuchse M3 passend Ratio/Industrie/RAUCH-Griffschalen + Knickschutzschalen
o.A.	91920702 Schraube M3x11,5mm passend Ratio/Industrie/RAUCH-Griffschalen + Knickschutzschalen
R13	r9193812 RAUCH-Luftschieber schwarz
R14	91912538 RAUCH Mikroschalter DC2 passend RAUCH-Griffschale mit 2 Kontakten (nur schließen)
Rollenware: Die Preise gelten pro Meter und sind nur gültig bei Abnahme von kompletten Rollen.	
R15	91902424 Meter Steuerleitung 2x0,75mm <sup>2</sup> Polyolefin grün belastbar bis 145°C (100m)
o.A.	s5080001 Meter Schrumpfschlauch, hitzebeständig 2:1, ID50,8mm (5m)
R16	r9193804 RAUCH-Kugelgelenk passend Schlauch ID38mm

# MHS RAUCH-350-SC steckbar

Schweißbrenner MIG-MAG luftgekühlt

350A bei 100% Einschaltdauer (CO<sub>2</sub>) - 310A bei 100% Einschaltdauer (Mischgas)

Art.-Nr.	
R17	r9193816 RAUCH-Luftisolierung bestehend aus 2 Hälften, zur optimalen Hitzeabschirmung im Griffbereich
R18	r9193817 RAUCH-Staubschutz passend RAUCH-Griffschale
Schlauchpaket passend EURO-ZA, getrennte Leitungen mit Strom/ Drahtführung 44mm <sup>2</sup>	
R20	ve290311 Ersatz-Schlauchpaket RAUCH-350-SC 3m / ohne EURO-ZA Absaugschlauch ID38mm, komplett mit ca. 2,2m Leder-Überzugschlauch
R20	ve290411 Ersatz-Schlauchpaket RAUCH-350-SC 4m / ohne EURO-ZA Absaugschlauch ID38mm, komplett mit ca. 2,2m Leder-Überzugschlauch
R20	ve290511 Ersatz-Schlauchpaket RAUCH-350-SC 5m / ohne EURO-ZA Absaugschlauch ID38mm, komplett mit ca. 2,2m Leder-Überzugschlauch
R24	neu61002 Draht/Stromanschluss für getrennte Leitungen
R25	neu61004 Konter/Sechskantmutter für Stromanschluss getrennte Leitungen
R26	neu61003 Spann/Überwurfmutter für Stromanschluss getrennte Leitungen
R27	91902901 Steckerteil-Kabelschuh EURO-ZA-seitig
R28	r9644311 RAUCH Strom/Drahtführung 44mm <sup>2</sup> / 3m EURO-ZA
R28	r9644411 RAUCH Strom/Drahtführung 44mm <sup>2</sup> / 4m EURO-ZA
R28	r9644511 RAUCH Strom/Drahtführung 44mm <sup>2</sup> / 5m EURO-ZA
o.A.	neu61021 Distanzring L3,7mm passend RAUCH Stromanschluss luftgekühlt (ZA-seitig) für getrennte Leitungen 37mm <sup>2</sup> + 44mm <sup>2</sup>
Rollenware: Die Preise gelten pro Meter und sind nur gültig bei Abnahme von kompletten Rollen.	
o.A.	r3800001 Meter Absaugschlauch ID38mm (18m)
R37	r3800311 Abschnitt 2,4m Absaugschlauch ID38mm / passend 3m RAUCH Brenner
R37	r3800411 Abschnitt 3,4m Absaugschlauch ID38mm / passend 4m RAUCH Brenner
R37	r3800511 Abschnitt 4,4m Absaugschlauch ID38mm / passend 5m RAUCH Brenner
R37.1	r3800011 Leder-Überzugschlauch ID50mm Abschnitt ca. 2,2m lang, passend Absaugschlauch ID38mm
o.A.	r3800313 RAUCH Absaugschlauch (Abschnitt) ID38mm passend RAUCH-Brenner 3m/EURO-ZA komplett ausgerüstet mit Kugelgelenk, ca. 2,2m Leder mit Schrumpfschlauchmuffen befestigt
o.A.	r3800413 RAUCH Absaugschlauch (Abschnitt) ID38mm passend RAUCH-Brenner 4m/EURO-ZA komplett ausgerüstet mit Kugelgelenk, ca. 2,2m Leder mit Schrumpfschlauchmuffen befestigt
o.A.	r3800513 RAUCH Absaugschlauch (Abschnitt) ID38mm passend RAUCH-Brenner 5m/EURO-ZA komplett ausgerüstet mit Kugelgelenk, ca. 2,2m Leder mit Schrumpfschlauchmuffen befestigt
R50	91700002 RAUCH ZA-Anschlusssystem passend luftgekühlte Brenner komplett bestehend aus: 91700061 + 91700011 + 91700021 + 91700032 + 91700151 + 91700041 + 91900702
R50.1	91912611 Knickschutzfeder ZA-seitig passend RAUCH Holch Knickschutzsystem
R50.2	91700061 RAUCH ZA-Anschlusskammer EURO / rauchgeschützter Bereich, Anschlussbereich für Versorgungsleitungen, seitliche Öffnung passend Gummitülle, 2 Hälften komplett mit Buchsen und Schrauben + 1 O-Ring ID33-W2mm (rot)
R50.3	91700011 RAUCH ZA-Absaugkammer 360° drehbar 2 Hälften komplett mit Buchsen und Schrauben + 2 O-Ringe ID46-W2mm (rot) passend zu original Holch ZA-Absauganschlussstück 45° und ZA-Anschlusskammer
R50.4	91700021 RAUCH ZA-Absauganschlussstück 45°, 2 Hälften komplett mit Buchsen und Schrauben passt nur auf die original Holch ZA-Absaugkammer drehbar!
o.A.	91700032 RAUCH ZA-Membrane AD35-8mm dick zum Einbau in die original Holch rauchgeschützte ZA-Anschlusskammer passend luftgekühlte RAUCH-Absaugbrenner
o.A.	91920702 Schraube M3x11,5mm passend Ratio/Industrie/RAUCH-Griffschalen + Knickschutzschalen
o.A.	91920703 Einbaubuchse M3 passend Ratio/Industrie/RAUCH-Griffschalen + Knickschutzschalen
o.A.	91900601 Befestigungsschraube M4x6mm passend MIG-MAG Knickschutzschalen

# MHS RAUCH-350-SC steckbar

Schweißbrenner MIG-MAG luftgekühlt

350A bei 100% Einschaltdauer (CO<sub>2</sub>) - 310A bei 100% Einschaltdauer (Mischgas)

Art.-Nr.		
50.6	91700151	RAUCH ZA-Gummitülle ohne Löcher für luftgekühlte Brenner um die Öffnung der rauchgeschützten ZA-Anschlusskammer zu verschließen
o.A.	r9131002	Hochtemperatur-Spezial-O-Ring RAUCH ID33-W2mm passend RAUCH ZA-Anschlusskammer
o.A.	91700111	Hochtemperatur-Spezial-O-Ring RAUCH ID46-W2mm passend RAUCH ZA-Absaugkammer
R51	91900106	Zentralstecker Feder Kontaktstifte (Spring Pins) EURO-ZA gasgekühlt
R51	91900101	Zentralstecker feststehende Kontaktstifte EURO-ZA gasgekühlt
R52	91900801	O-Ring ID4-W1mm passend Gasnippel EURO-ZA
R53	91900901	Überwurfmutter IG-M10x1 (ohne Kanten) passend EURO-ZA
R54	91903001	Buchsenteil-Kabelschuh passend EURO-ZA
R55	91900702	Anschlussmutter isoliert passend EURO-ZA (aufgebohrt passend RAUCH Knickschutzschale)
R55.2	91700041	RAUCH Verstärkung für Anschlussmutter EURO-ZA 2 Hälften komplett mit Buchsen und Schrauben (Farbe: schwarz)
R56	r9120008	Zahn-Federring passend RAUCH-350-SC / RAUCH-450-SC
R57	r9121002	HT-Isolierung black power passend RAUCH-350 / RAUCH-450 (hinten) mit Zahn-Federring
R59	r9121001	HT-Isolierung black power passend RAUCH-350 / RAUCH-450 (vorne) mit langem Zylinder
R63	r9800002	Düsenstock M8 mit AG-M16x1 passend Gasverteiler
R64	r9120007	HT-Gasverteiler black power mit Rippen-Gasführung, IG-M16x1, Anbohrung 18mm
R73	83608401	HL-Stromdüse M8-L36-D10 0,8 CuCrZr
R73	83610401	HL-Stromdüse M8-L36-D10 1,0 CuCrZr
R73	83612401	HL-Stromdüse M8-L36-D10 1,2 CuCrZr
R73	83614401	HL-Stromdüse M8-L36-D10 1,4 CuCrZr
R73	83616401	HL-Stromdüse M8-L36-D10 1,6 CuCrZr
R74	83008401	Stromdüse M8-L30-D10 0,8 CuCrZr
R74	83010401	Stromdüse M8-L30-D10 1,0 CuCrZr
R74	83012401	Stromdüse M8-L30-D10 1,2 CuCrZr
R74	83014401	Stromdüse M8-L30-D10 1,4 CuCrZr
R74	83016401	Stromdüse M8-L30-D10 1,6 CuCrZr
R74	83008a01	Stromdüse M8-L30-D10 0,8-A für Aluminiumdraht
R74	83010a01	Stromdüse M8-L30-D10 1,0-A für Aluminiumdraht
R74	83012a01	Stromdüse M8-L30-D10 1,2-A für Aluminiumdraht
R74	83016a01	Stromdüse M8-L30-D10 1,6-A für Aluminiumdraht
R75	88551241	Engspalt-Stromdüse M8-L85,5-D10 auf 6mm überdreht 1,2 CuCrZr
R80	r9300002	Steckgasdüse konisch-ID16mm
R82	r4509364	Engspalt-Unterteil steckbar mit PTFE-Dichtung passend RAUCH-350-SC / RAUCH-450-SC
R83	r4509365	Engspalt-Gasdüse ID12-AD15mm / Länge 62,5mm passend Engspalt-Unterteil RAUCH-350-SC / RAUCH-450-SC
R84	r4509363	PTFE-Dichtung passend Engspalt-Unterteil RAUCH-350-SC / RAUCH-450-SC
Weitere Spiralen und Seelen in anderen Abmessungen und Qualitäten auf Anfrage		
R90	15451311	Drahtspirale blau ID1,5-AD4,5 passend 3m / EURO-ZA

# MHS RAUCH-350-SC steckbar

Schweißbrenner MIG-MAG luftgekühlt

350A bei 100% Einschaltdauer (CO<sub>2</sub>) - 310A bei 100% Einschaltdauer (Mischgas)

Art.-Nr.		
R90	15451411	Drahtspirale blau ID1,5-AD4,5 passend 4m / EURO-ZA
R90	15451511	Drahtspirale blau ID1,5-AD4,5 passend 5m / EURO-ZA
R90	2045j311	Drahtspirale rot ID2,0-AD4,5 passend 3m / EURO-ZA
R90	2045j411	Drahtspirale rot ID2,0-AD4,5 passend 4m / EURO-ZA
R90	2045j511	Drahtspirale rot ID2,0-AD4,5 passend 5m / EURO-ZA
R90	23481311	Drahtspirale grün ID2,3-AD4,8 passend 3m / EURO-ZA
R90	23481411	Drahtspirale grün ID2,3-AD4,8 passend 4m / EURO-ZA
R90	23481511	Drahtspirale grün ID2,3-AD4,8 passend 5m / EURO-ZA
R90	2545j311	Drahtspirale gelb ID2,5-AD4,5 passend 3m / EURO-ZA
R90	2545j411	Drahtspirale gelb ID2,5-AD4,5 passend 4m / EURO-ZA
R90	2545j511	Drahtspirale gelb ID2,5-AD4,5 passend 5m / EURO-ZA
R92	20393311	Kohle-Teflonseele ID2,0-AD3,9 passend 3m / EURO-ZA
R92	20393411	Kohle-Teflonseele ID2,0-AD3,9 passend 4m / EURO-ZA
R92	20393511	Kohle-Teflonseele ID2,0-AD3,9 passend 5m / EURO-ZA
R92	27473311	Kohle-Teflonseele ID2,7-AD4,7 passend 3m / EURO-ZA
R92	27473411	Kohle-Teflonseele ID2,7-AD4,7 passend 4m / EURO-ZA
R92	27473511	Kohle-Teflonseele ID2,7-AD4,7 passend 5m / EURO-ZA
R92	20406311	Kohle-PA-Seele ID2,0-AD4,0 passend 3m / EURO-ZA
R92	20406411	Kohle-PA-Seele ID2,0-AD4,0 passend 4m / EURO-ZA
R92	20406511	Kohle-PA-Seele ID2,0-AD4,0 passend 5m / EURO-ZA
R92	23476311	Kohle-PA-Seele ID2,3-AD4,7 passend 3m / EURO-ZA
R92	23476411	Kohle-PA-Seele ID2,3-AD4,7 passend 4m / EURO-ZA
R92	23476511	Kohle-PA-Seele ID2,3-AD4,7 passend 5m / EURO-ZA
R92	20404311	ULTRA-Drahtführung (braun) ID2,0-AD4,0 passend 3m / EURO-ZA
R92	20404411	ULTRA-Drahtführung (braun) ID2,0-AD4,0 passend 4m / EURO-ZA
R92	20404511	ULTRA-Drahtführung (braun) ID2,0-AD4,0 passend 5m / EURO-ZA
R92	23474311	ULTRA-Drahtführung (braun) ID2,3-AD4,7 passend 3m / EURO-ZA
R92	23474411	ULTRA-Drahtführung (braun) ID2,3-AD4,7 passend 4m / EURO-ZA
R92	23474511	ULTRA-Drahtführung (braun) ID2,3-AD4,7 passend 5m / EURO-ZA
o.A.	20405002	Messingspirale (blau markiert) ID2,0-AD4,0mm L300mm passend Seele AD3,9/4,0mm
o.A.	20405001	Messingspirale (grün markiert) ID2,0-AD4,0mm L300mm passend Seele AD4,7mm
o.A.	25405002	Bronzespirale (blau markiert) ID2,5-AD4,0mm L300mm passend Seele AD3,9/4,0mm
o.A.	25405001	Bronzespirale (grün markiert) ID2,5-AD4,0mm L300mm passend Seele AD4,7mm
R95	91905721	Haltenippel (Messing) L30mm EURO-ZA passend Spirale AD4,5mm
R96	91906111	Haltenippel geschlitzt EURO-ZA passend Seele AD3,9/4,0mm
R96	91906121	Haltenippel geschlitzt EURO-ZA passend Seele AD4,5/4,7mm
R97	91906131	O-Ring ID3,5-W1,5mm passend Kunststoffseelen
o.A.	91906112	Messingstützrohr ID4,4-AD5,0mm L200mm