

MHS AUT-RAUCH-250

luftgekühlt



gerade (A)

22° gebogen (B)

45° gebogen (C)

250 Amp./100% ED (CO₂)
210 Amp./100% ED (Mischgas)

Verschleißteile wie:

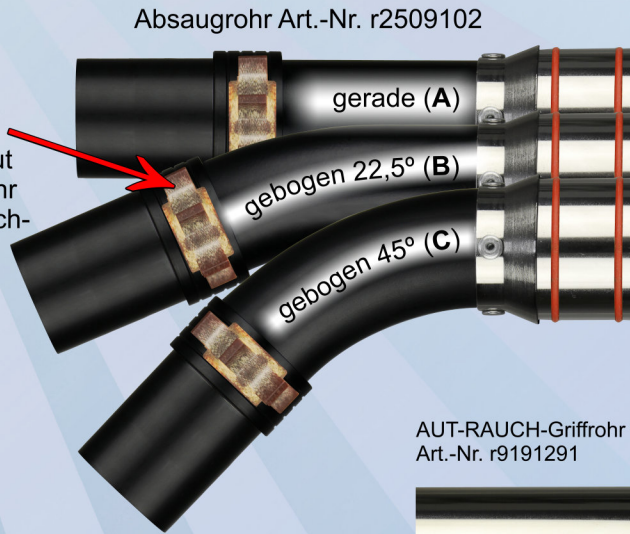
MHS AUT-RAUCH-330 wassergekühlt

MHS AUT-RAUCH-250

luftgekühlt



fest eingebaut im Absaugrohr mit 6 Luftdurchlässen und zentrischer Bohrung für die Brennerkörper Befestigung



Absaugrohr Art.-Nr. r2509102

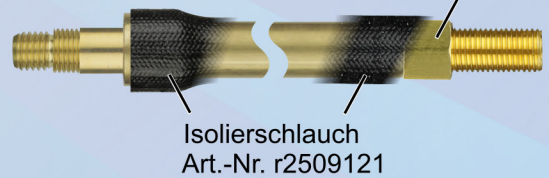
gerade (A)

gebogen 22,5° (B)

gebogen 45° (C)

Brennerhals Art.-Nr. r2509101

Kontermutter Art.-Nr. r3509102



Isolierschlauch Art.-Nr. r2509121

AUT-RAUCH-Griffrohr Art.-Nr. r9191291

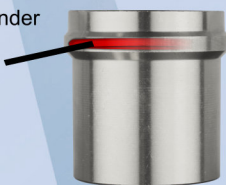
Schrumpfschlauch Art.-Nr. s5081401

Absaugschlauch pass.3m Art.-Nr. r3800311




Verstellbare Absaugdüsen (Messing, vernickelt) für frontale Absaugung und seitliche Absaugung

innenliegender O-Ring Art.-Nr. r9131012



Art.-Nr. r9130012



Art.-Nr. r9130013



Art.-Nr. r9130015



Engspalt-Absaugdüse Art.-Nr. r9130014



Stromdüse M8 x 30 Art.-Nr. 830□401(CuCrZr) □ **Bitte Drahtstärke eintragen**



Düsenaufnahme mit Trapezgewinde Art.-Nr. ven98001



Zahn-Federring Art.-Nr. ven91985



Messing-Mutter M10x1 Art.-Nr. ven91984



Gasdüse konisch ID12mm mit Trapezgewinde Art.-Nr. ven93101



Gasdüse konisch ID15mm mit Trapezgewinde Art.-Nr. ven93003



Gasdüse zylindrisch ID18mm mit Trapezgewinde Art.-Nr. ven93302



Engspalt-Gasdüse Art.-Nr. r3309364



Engspalt-Gasdüsenunterteil mit Silikonichtung Art.-Nr. r3309362



Silikonichtung Art.-Nr. r3309363



Engspalt-Stromdüse Art.-Nr. 88551241

HSN 1014

MHS AUT-RAUCH-250

luftgekühlt



250 Ampere bei 100% ED (CO₂) - 210 Ampere bei 100% ED (Mischgas)

R3

komplett mit eingebautem Brennerhals



fest eingebaut im Absaugrohr

R2

R6

Isolier-Schlauch innen



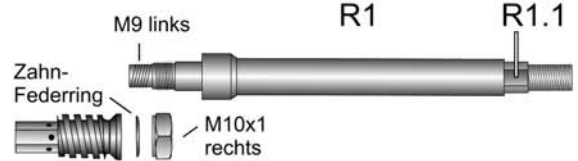
gerade(A)



22,5° gebogen(B)



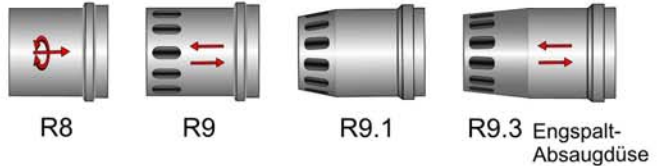
45° gebogen(C)



Verstellbare Absaugdüsen

frontal und

seitlich



R12



Lederschutzschlauch 2m



R37.1

Schlauchpaket komplett R20

R28

komplett

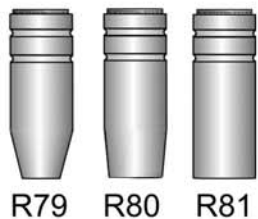
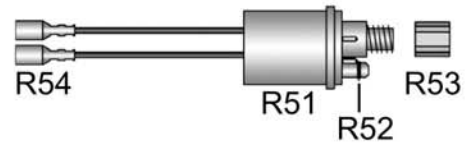
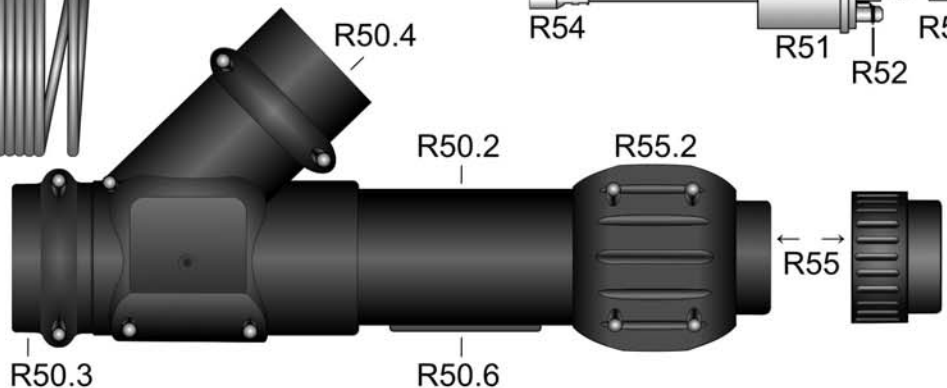


R37

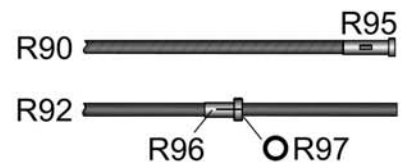
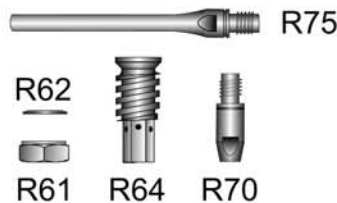
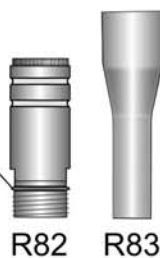
R50.1



RAUCH- Knickschutzschale komplett R50



R84



HSN 988

MHS AUT-RAUCH-250

Schweißbrenner MIG-MAG luftgekühlt

250A bei 100% Einschaltdauer (CO₂) - 210A bei 100% Einschaltdauer (Mischgas)

Art.-Nr.	
Verschleißteile wie Brenner MHS RAUCH-330 wassergekühlt	
RAUCH AUTomaten Brenner sind in folgenden Ausführungen lieferbar: A = 0° (gerade), B = 22,5° gebogen, C = 45° gebogen Bitte die gewünschte Ausführung angeben.	
r2505311	AUTomaten-Brenner MHS RAUCH-250 / 3m EURO-ZA
Für Brenner ohne EURO-ZA gelten nachstehende Preise. Bitte beachten Sie, dass für einzelne Sonderanschlüsse Aufpreise entstehen können, die Sie bitte dem Anhang "A" Sonderanfertigungen entnehmen.	
r2505301	AUTomaten-Brenner MHS RAUCH-250 / 3m
R1A	r2509153 AUTomaten-Brennerhals MHS RAUCH-250 mit Isolierschlauch und Sechskantmutter (0°)
R1B	r2509152 AUTomaten-Brennerhals MHS RAUCH-250 mit Isolierschlauch und Sechskantmutter (22,5°)
R1C	r2509151 AUTomaten-Brennerhals MHS RAUCH-250 mit Isolierschlauch und Sechskantmutter (45°)
R1.1	r3509102 Kontermutter SW12 M10x1-L10mm passend RAUCH-350-SC / RAUCH-250
R2A	r3309156 AUT-Absaugrohr für MHS RAUCH-250 / MHS RAUCH-330 (0°)
R2B	r3309155 AUT-Absaugrohr für MHS RAUCH-250 / MHS RAUCH-330 (22,5°)
R2C	r3309154 AUT-Absaugrohr für MHS RAUCH-250 / MHS RAUCH-330 (45°)
R3A	r2509159 AUT-Absaugrohr mit montiertem AUT-Brennerhals (0°) und allen Verschleißteilen (Stromdüse 1,0), ohne Absaugdüse
R3B	r2509158 AUT-Absaugrohr mit montiertem AUT-Brennerhals (22,5°) und allen Verschleißteilen (Stromdüse 1,0), ohne Absaugdüse
R3C	r2509157 AUT-Absaugrohr mit montiertem AUT-Brennerhals (45°) und allen Verschleißteilen (Stromdüse 1,0), ohne Absaugdüse
R6	r2509121 Abschnitt Silikon/Glas Isolierschlauch ID12,6-L170mm belastbar bis 200°C Bei Bedarf auf passende Länge kürzen.
R8	r9130012 Absaugdüse für RAUCH-Absaugbrenner aus Messing vernickelt, Absaugung frontal, verstellbar, zylindrisch, komplett mit Hochtemperatur-Spezial-O-Ring
R9	r9130013 Absaugdüse für RAUCH-Absaugbrenner aus Messing vernickelt, Absaugung seitlich, verstellbar, zylindrisch, komplett mit Hochtemperatur-Spezial-O-Ring
R9.1	r9130015 Absaugdüse für RAUCH-Absaugbrenner aus Messing vernickelt, Absaugung seitlich, verstellbar, konisch, breite Schlitze, komplett mit Hochtemperatur-Spezial-O-Ring
R9.3	r9130014 Absaugdüse Engspalt (lang) für RAUCH-Absaugbrenner aus Messing vernickelt, Absaugung seitlich, verstellbar, konisch, schmale Schlitze, komplett mit Hochtemperatur-Spezial-O-Ring
o.A.	r9131012 Hochtemperatur-Spezial-O-Ring ID30-W2mm passend Absaugdüse RAUCH-250 / RAUCH-330 / Griffrohrbefestigung bei AUT-RAUCH
R12	r9191291 AUT-RAUCH-Griffrohr Messing vernickelt L200-AD38mm, komplett mit Befestigungsschrauben
o.A.	s5081401 Abschnitt 100mm Schrumpfschlauch ID50,8mm Verwendung: Befestigung von Absaugschlauch + Leder auf AUT-RAUCH Griffrohr
o.A.	s5081501 Abschnitt 200mm Schrumpfschlauch ID39mm Verwendung: Isolierung von Versorgungsleitungen im AUT-RAUCH Griffrohr
Rollenware: Die Preise gelten pro Meter und sind nur gültig bei Abnahme von kompletten Rollen.	
o.A.	s5080001 Meter Schrumpfschlauch, hitzebeständig 2:1, ID50,8mm (5m)
Schlauchpaket passend EURO-ZA, getrennte Leitungen mit Strom/ Drahtführung 37mm ²	
R20	ve195311 Ersatz-Schlauchpaket AUT-RAUCH-250 3m / ohne EURO-ZA Absaugschlauch ID38mm, komplett mit ca. 2,2m Leder-Überzugschlauch

MHS AUT-RAUCH-250

Schweißbrenner MIG-MAG luftgekühlt

250A bei 100% Einschaltdauer (CO₂) - 210A bei 100% Einschaltdauer (Mischgas)

Art.-Nr.		
R24	neu61002	Draht/Stromanschluss für getrennte Leitungen
R25	neu61004	Konter/Sechskantmutter für Stromanschluss getrennte Leitungen
R26	neu61003	Spann/Überwurfmutter für Stromanschluss getrennte Leitungen
R28	r9637311	RAUCH Strom/Drahtführung 37mm ² / 3m EURO-ZA
o.A.	neu61021	Distanzring L3,7mm passend RAUCH Stromanschluss luftgekühlt (ZA-seitig) für getrennte Leitungen 37mm ² + 44mm ²
Rollenware: Die Preise gelten pro Meter und sind nur gültig bei Abnahme von kompletten Rollen.		
o.A.	r3800001	Meter Absaugschlauch ID38mm (18m)
R37	r3800311	Abschnitt 2,4m Absaugschlauch ID38mm / passend 3m RAUCH Brenner
R37.1	r3800011	Leder-Überzugschlauch ID50mm Abschnitt ca. 2,2m lang, passend Absaugschlauch ID38mm
o.A.	r3805313	RAUCH Absaugschlauch (Abschnitt) ID38mm passend AUT-RAUCH-Brenner 3m/EURO-ZA komplett ausgerüstet mit ca. 2,2m Leder und 2 Schrumpfschlauchmuffen (lose)
R50	91700002	RAUCH ZA-Anschlussystem passend luftgekühlte Brenner komplett bestehend aus: 91700061 + 91700011 + 91700021 + 91700032 + 91700151 + 91700041 + 91900702
R50.1	91912611	Knickschutzfeder ZA-seitig passend RAUCH Holch Knickschutzsystem
R50.2	91700061	RAUCH ZA-Anschlusskammer EURO / rauchgeschützter Bereich, Anschlussbereich für Versorgungsleitungen, seitliche Öffnung passend Gummitülle, 2 Hälften komplett mit Buchsen und Schrauben + 1 O-Ring ID33-W2mm (rot)
R50.3	91700011	RAUCH ZA-Absaugkammer 360° drehbar 2 Hälften komplett mit Buchsen und Schrauben + 2 O-Ringe ID46-W2mm (rot) passend zu original Holch ZA-Absauganschlussstück 45° und ZA-Anschlusskammer
R50.4	91700021	RAUCH ZA-Absauganschlussstück 45°, 2 Hälften komplett mit Buchsen und Schrauben passt nur auf die original Holch ZA-Absaugkammer drehbar!
o.A.	91700032	RAUCH ZA-Membrane AD35-8mm dick zum Einbau in die original Holch rauchgeschützte ZA-Anschlusskammer passend luftgekühlte RAUCH-Absaugbrenner
o.A.	91920702	Schraube M3x11,5mm passend Ratio/Industrie/RAUCH-Griffschalen + Knickschutzschalen
o.A.	91920703	Einbaubuchse M3 passend Ratio/Industrie/RAUCH-Griffschalen + Knickschutzschalen
o.A.	91900601	Befestigungsschraube M4x6mm passend MIG-MAG Knickschutzschalen
50.6	91700151	RAUCH ZA-Gummitülle ohne Löcher für luftgekühlte Brenner um die Öffnung der rauchgeschützten ZA-Anschlusskammer zu verschließen
o.A.	r9131002	Hochtemperatur-Spezial-O-Ring RAUCH ID33-W2mm passend RAUCH ZA-Anschlusskammer
o.A.	91700111	Hochtemperatur-Spezial-O-Ring RAUCH ID46-W2mm passend RAUCH ZA-Absaugkammer
R51	91900106	Zentralstecker Feder Kontaktstifte (Spring Pins) EURO-ZA gasgekühlt
R51	91900101	Zentralstecker feststehende Kontaktstifte EURO-ZA gasgekühlt
R52	91900801	O-Ring ID4-W1mm passend Gasnippel EURO-ZA
R53	91900901	Überwurfmutter IG-M10x1 (ohne Kanten) passend EURO-ZA
R54	91903001	Buchsenteil-Kabelschuh passend EURO-ZA
R55	91900702	Anschlussmutter isoliert passend EURO-ZA (aufgebohrt passend RAUCH Knickschutzschale)
R55.2	91700044	RAUCH Verstärkung für Anschlussmutter EURO-ZA 2 Hälften komplett mit Buchsen und Schrauben (Farbe: rot)
R61	ven91984	Sechskantmutter M10x1 SW14 mit Bund
R62	ven91985	Zahn-Federring AD13-ID9,1mm
R64	ven98001	Düsenaufnahme RAUCH-250 / RAUCH-330

MHS AUT-RAUCH-250

Schweißbrenner MIG-MAG luftgekühlt

250A bei 100% Einschaltdauer (CO₂) - 210A bei 100% Einschaltdauer (Mischgas)

Art.-Nr.		
R70	83008401	Stromdüse M8-L30-D10 0,8 CuCrZr
R70	83010401	Stromdüse M8-L30-D10 1,0 CuCrZr
R70	83012401	Stromdüse M8-L30-D10 1,2 CuCrZr
R70	83014401	Stromdüse M8-L30-D10 1,4 CuCrZr
R70	83008a01	Stromdüse M8-L30-D10 0,8-A für Aluminiumdraht
R70	83010a01	Stromdüse M8-L30-D10 1,0-A für Aluminiumdraht
R70	83012a01	Stromdüse M8-L30-D10 1,2-A für Aluminiumdraht
R75	88551041	Engspalt-Stromdüse M8-L85,5-D10 auf 6mm überdreht 0,8 - 1,0 CuCrZr
R75	88551241	Engspalt-Stromdüse M8-L85,5-D10 auf 6mm überdreht 1,2 CuCrZr
R79	ven93101	Schraubgasdüse RAUCH-250 / RAUCH-330 konisch-ID12mm
R80	ven93003	Schraubgasdüse RAUCH-250 / RAUCH-330 konisch-ID15mm
R80	ven93001	Schraubgasdüse RAUCH-250 / RAUCH-330 konisch-ID15mm mit Einsatz aus Epoxydharz
R81	ven93302	Schraubgasdüse RAUCH-250 / RAUCH-330 zylindrisch-ID18mm
R82	r3309362	Engspalt-Unterteil mit Silikon-Dichtung passend MHS RAUCH-250 / MHS RAUCH-330
R83	r3309364	Engspalt-Gasdüse ID11-AD14mm / Länge 70mm passend Engspalt-Unterteil MHS RAUCH-250 / MHS RAUCH-330
R84	r3309363	Silikon-Dichtung ID14-W1,5mm passend Engspalt-Unterteil MHS RAUCH-250 / MHS RAUCH-330
Weitere Spiralen und Seelen in anderen Abmessungen und Qualitäten auf Anfrage		
R90	15451311	Drahtspirale blau ID1,5-AD4,5 passend 3m / EURO-ZA
R90	2045j311	Drahtspirale rot ID2,0-AD4,5 passend 3m / EURO-ZA
R90	23481311	Drahtspirale grün ID2,3-AD4,8 passend 3m / EURO-ZA
R90	2545j311	Drahtspirale gelb ID2,5-AD4,5 passend 3m / EURO-ZA
R92	20393311	Kohle-Teflonseele ID2,0-AD3,9 passend 3m / EURO-ZA
R92	20406311	Kohle-PA-Seele ID2,0-AD4,0 passend 3m / EURO-ZA
R92	20404311	ULTRA-Drahtführung (braun) ID2,0-AD4,0 passend 3m / EURO-ZA
o.A.	20405002	Messingspirale (blau markiert) ID2,0-AD4,0mm L300mm passend Seele AD3,9/4,0mm
o.A.	25405002	Bronzespirale (blau markiert) ID2,5-AD4,0mm L300mm passend Seele AD3,9/4,0mm
R95	91905721	Haltenippel (Messing) L30mm EURO-ZA passend Spirale AD4,5mm
R96	91906111	Haltenippel geschlitzt EURO-ZA passend Seele AD3,9/4,0mm
R97	91906131	O-Ring ID3,5-W1,5mm passend Kunststoffseelen
o.A.	91906112	Messingstützrohr ID4,4-AD5,0mm L200mm